


ปี 3 บทที่ 42



เรื่อง	พระคัมภีร์เดิม 12 รุสเก็บข้าวในนา
จุดประสงค์	ผู้ที่หวังในพระเจ้าจะไม่ผิดหวัง
0	เด็กออกมาข้างหน้า
1	ทบทวนจากอาทิตย์ที่ผ่านมา คำถาม
3	อธิษฐานเผื่อเด็ก
4	เด็กออกไปข้างนอก
5	แจ้งจุดประสงค์ ถามเด็กว่าเคยผิดหวังบ้างไหม เรื่องอะไร ให้เด็กตอบ ผู้สอนอธิษฐานว่า แม้มันในชีวิตของคนที่จะเชื่อในพระเจ้าน่าจะมีสิ่งร้ายเกิดขึ้นและพระเจ้าก็จะช่วยเหลือเขา เราจะเรียนรู้จากเรื่องที่ครูจะเล่าให้ฟัง
8	เนื้อเรื่อง พระคัมภีร์ เรื่องเล่า 365 วัน พฤษภาคม วันที่ 5-7 Betty Lukens แสดงละคร ครูเล่าเรื่องย่อให้ผู้เรียนฟัง (ในประเทศอิสราเอลเกิดกันดารอาหาร มีครอบครัวหนึ่ง มี พ่อ แม่ และลูกชาย 2 คน พวกเขาย้ายไปอยู่ที่อื่น ลูกชาย 2 คนแต่งงาน ต่อมาไม่นาน พ่อและลูกชายทั้ง 2 เสียชีวิต แม่จึงพาลูกสะใภ้ทั้ง 2 คนกลับบ้าน) ฉากที่ 1 แม่ (นางโอม) บอกลูกสะใภ้ 2 คนว่า จะกลับบ้าน ลูกสะใภ้ขอตามไปด้วย เขาพากันเดินทางไปอิสราเอล นางโอมบอกลูกสะใภ้ให้กลับบ้านเดิม จะได้แต่งงานใหม่ สะใภ้คนแรกเห็นด้วย ยกเว้นนางรุสที่ไม่ยอมไป นางรุสบอกว่า ญาติของแม่คือญาติของฉัน พระเจ้าของแม่คือพระเจ้าของฉัน ฉากที่ 2 แม่และนางรุส เดินทางถึงบ้านและปรึกษาเรื่องการหาอาหาร ขณะนั้นเป็นฤดูเกี่ยวข้าว นางโอมบอกนางรุสให้ไปเก็บข้าวที่ตกหล่นในทุ่งนา นางรุสเป็นคนขยัน นางโอมดีใจมาก ฉากที่ 3 เจ้าของนามาคูที่นา เห็นนางรุสเป็นคนขยันจึงชอบ เขาถามคนเกี่ยวข้าวว่านางเป็นใคร ฉากที่ 4 นางโอม เล่าให้รุสฟังว่าชายคนนั้นเป็นญาติของนาง ซึ่งตามกฎหมายเขาจะต้องดูแลครอบครัว และแต่งงานกับรุส นางโอมให้รุสไปหาโบอาสที่นา โบอาสนอนบนที่นา ส่วนรุสนอนที่เท้าของเขา โบอาสตกใจ นางรุสขอร้องให้โบอาสดูแลแม่ของเธอ เขาดีใจ และบอกว่ายินดีจะแต่งงานกับรุส สรุป คนทั้ง 2 แต่งงาน และอยู่ด้วยกันอย่างมีความสุข รุสและโบอาส เป็น ฟู่ ย่า ของกษัตริย์เดวิด
25	คำถาม

	<ul style="list-style-type: none"> <li>• เมื่อรุธ ไปอิสราเอลกับแม่พี่ว นางบอกอะไรกับแม่ (ญาติของแม่คือญาติของฉัน และพระเจ้าของแม่คือพระเจ้าของฉัน)</li> <li>• ทำไมโบอาสจึงชอบรุธ</li> <li>• นางรุธ มาเป็นญาติของใคร (กษัตริย์ดาวิด)</li> </ul>
28	<p>ท่องจำข้อพระคัมภีร์</p> <p>2 ซามูเอล บทที่ 2 ข้อ 30</p> <p>ผู้ที่ให้เกียรติแก่เรา เราจะให้เกียรติเขา</p> <p>(ครูถามเด็กว่า เด็กสังเกตข้อพระคัมภีร์นี้ได้อย่างไร) นางรุธตัดสินใจจะติดตามพระเจ้า และพระองค์ดูแลเขา และอวยพระพรเขาจนได้เป็นญาติของกษัตริย์ผู้ยิ่งใหญ่</p>
33	<p>อธิษฐาน</p> <p>ให้เด็กเสนอข้ออธิษฐานและให้ครูและเด็กคนหนึ่งอธิษฐานออกเสียงสลับกัน</p>
35	<p>กิจกรรม</p> <p>ใช้ภาพที่ 4 ตัดรูปมัดข้าว ทั้ง 2 รูปผู้หญิง รูปบ้าน</p> <p>นำไปแปะติดในกระดวยแข็ง ตามหัวข้อที่เขียนไว้</p> <p>ถ้ามีเวลาวางจะระบายสีด้วยก็ได้</p> <p>พับส่วนบนตามรอยเส้นปะ ตกแต่งให้สวยงาม</p>
60	จบ





Ruth op de akker van Boaz.



4.

Beschrijving werkje Ruth:

Vouw je werkje op de stippellijn.  
Knip van het bijgevoegde vel de figuren uit.  
Plak het huis, de schoven en de vrouwen op  
de goede plaats.  
Als je klaar bent, mag je je werkje mooi  
kleuren.



voor jou!

Nadruk verboden

Ves 92

86ond

Ruth zoekt



met Boaz

Ruth gaat mee



een zontje

Ruth en Boaz krijgen



aren op het veld

Ruth trouwt



met Naomi

Boaz en Ruth .

- Knip de halve rechthoeken uit.
- Maak van de helften 4 platen.
- Leg de platen in de goede volgorde en plak ze op een lange strook.