


ทีมพันธกิจคริสตจักรท้องถิ่น

เสริมสร้างโดยระบบ



สภาคริสตจักรในประเทศไทย

สำนักงาน

9/1 ถ.ดอยสะเก็ดเก่า อ.เมือง จ.เชียงใหม่ 50000 โทร. 053-306333

9/1 Doisaketkao Rd. Watgate, Chiangmai 50000 Fax 053-306279

The Church of Christ is a member of the S.E.A. Christian Fellowship of Churches

ระบบ ฝึกฝนและเพิ่มทวีคูณ จะช่วยให้ท่านเสริมสร้าง ทีมพันธกิจคริสตจักรท้องถิ่นได้อย่างไร ?

- 4.1 ท่านต้องเข้าใจที่จะตอบสนองความต้องการของคริสตจักร
- 4.2 ท่านต้องมีความมั่นใจในระบบ ฝึกฝนและเพิ่มทวีคูณ
- 4.3 ท่านต้องมีความมั่นใจในฐานะเป็นที่เลี้ยงทีมพันธกิจคริสตจักร
- 4.4 ท่านต้องมีความมั่นใจในขอบข่ายงานที่เลี้ยง
- 4.5 ท่านต้องเข้าใจการใช้หลักสูตรและทักษะในการฝึกทีมพันธกิจ
คริสตจักร

(หลักสูตรทีมพันธกิจคริสตจักรท้องถิ่น หน้า 3 -20)

- 1) ระดับที่ 1 หมวดกิจกรรมที่เกี่ยวข้องกับการปลูกคริสตจักรใหม่
- 2) ระดับที่ 2 หมวดกิจกรรมที่เกี่ยวข้องกับการฟูมฟักคริสตจักร
- 3) ระดับที่ 3 หมวดกิจกรรมที่เกี่ยวข้องกับการเพิ่มทวีคูณ

ระบบฝึกฝนและเพิ่มทวีคูณ จะช่วยให้ท่านเสริมสร้าง ทีมพันธกิจคริสตจักรท้องถิ่นได้อย่างไร ?

ระบบ ฝึกฝนและเพิ่มทวีคูณ จะนำคริสตจักรของท่านทำพันธกิจด้วยความเชื่อฟังพระมหาบัญชาเป็นอันดับหนึ่ง และรักษาบรรยากาศเป็นชุมชนแห่งความรัก

ในระบบและขบวนการ ฝึกฝนและเพิ่มทวีคูณ คริสตจักรท้องถิ่นจะเป็นศูนย์กลางและเป็นผู้กำหนดการอบรมเพราะว่า ระบบนี้ยอมเป็นไปตามจังหวะชีวิตของคริสตจักร ท่านจะรู้สึกสบายใจเมื่อท่านสังเกตว่า ระบบ ฝึกฝนและเพิ่มทวีคูณ ไม่ใช่เป็นระบบแข็งกระด้าง แต่ตรงกันข้าม มันเป็นระบบที่สามารถยืดหยุ่น และดัดแปลงได้ตามความต้องการและความก้าวหน้าของคริสตจักรของท่านเอง

ระบบ ฝึกฝนและเพิ่มทวีคูณ สามารถช่วยท่านได้ใน 3 ด้าน

1. ในคริสตจักรที่มีศิษยาภิบาล

ใช้ระบบ ฝึกฝนและเพิ่มทวีคูณ เพื่อจะเสริมสร้างผู้นำ หัวหน้ากลุ่มเซลล์ และทีมพันธกิจในคริสตจักร ระบบนี้เป็นเครื่องมือที่ช่วยกระตุ้นผู้นำและสร้างศิษยาภิบาลให้เป็นตัวทวีคูณมากกว่าที่จะเป็นผู้บริการทางศาสนาเพียงอย่างเดียว (Not Entertainer but Trainer)

2. ในคริสตจักรหรือหมวดที่ไม่มีศิษยาภิบาล

ผู้ปกครอง หรือผู้นำในคริสตจักรหรือหมวดคริสเตียนนั้นจะได้รับการเสริมสร้างจากที่ปรึกษา หรือพี่เลี้ยงอย่างต่อเนื่อง ด้วยระบบการอบรมเชิงปฏิบัติการ วิธีการนี้จะทำให้ผู้นำมีศักยภาพในการรับใช้มากยิ่งขึ้น

3. ในเขตอภิบาลของภาค


ระบบ ฝึกฝนและเพิ่มทวีคูณ จะเป็นเครื่องมืออย่างดีที่จะช่วยเขตอภิบาลของสภา เพื่อการฝึกผู้นำคริสตจักรอย่างเป็นทางการโดยใช้ระบบฝึกผู้ฝึก Train the trainer ในทั้ง 3 กรณี


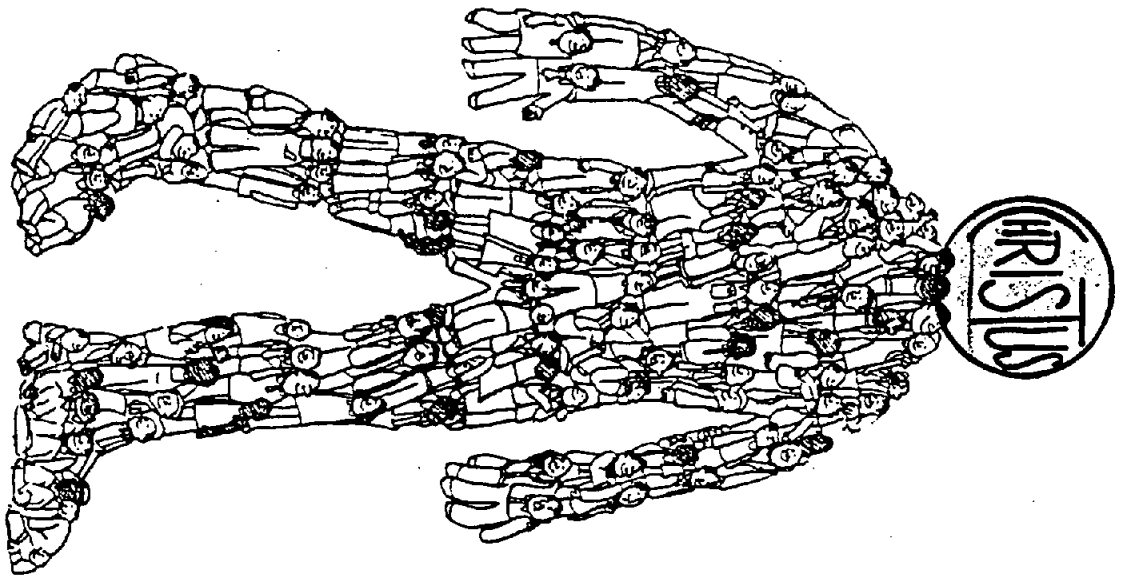
ระบบ ฝึกฝนและเพิ่มทวีคูณ จะช่วยท่านในการสร้างคนให้สามารถทำงานเองได้ คิดเป็น และแก้ปัญหาร่วมกันได้ (Knowing , Being , Doing) ซึ่งเป็นหัวใจในกระบวนการสร้างทีมพันธกิจคริสตจักร , สร้างผู้ฝึก (Trainer) ของทีมนั้น โดยใช้ชีวิตคริสตจักรท้องถิ่นเป็นเครื่องกำหนดวิธีการของการฝึกฝนนั้น

ขอให้ท่านใช้ภาพในหน้าต่อไปนี้อีกครั้งหนึ่ง (พบแผ่นใสในภาคผนวก) เพื่อสร้างความมั่นใจในบทบาทของตนเองและผู้ร่วมทีมในคริสตจักร (อภิปรายให้ชัดเจน)


- ① ผู้อภิบาล คือ ผู้เตรียมคนเป็นคนรับใช้มากกว่าเป็นผู้บริการทางศาสนา (เอเฟซัส 4:11-13)
- ② ระบบ ฝึกฝนและเพิ่มทวีคูณ เป็นเครื่องมือที่จะช่วยคริสตจักรที่กำลังก้าวหน้า ในฐานะที่เป็น ผู้ฝึกระดับภูมิภาค (Trainer) ท่านจำเป็นต้องเข้าใจในการอธิบายบทเรียน และภาคปฏิบัติให้ผู้อภิบาลประจำตำบลตามความต้องการของคริสตจักรหรือกลุ่มของเขา เพื่อการเสริมสร้างคริสตจักรนั้น


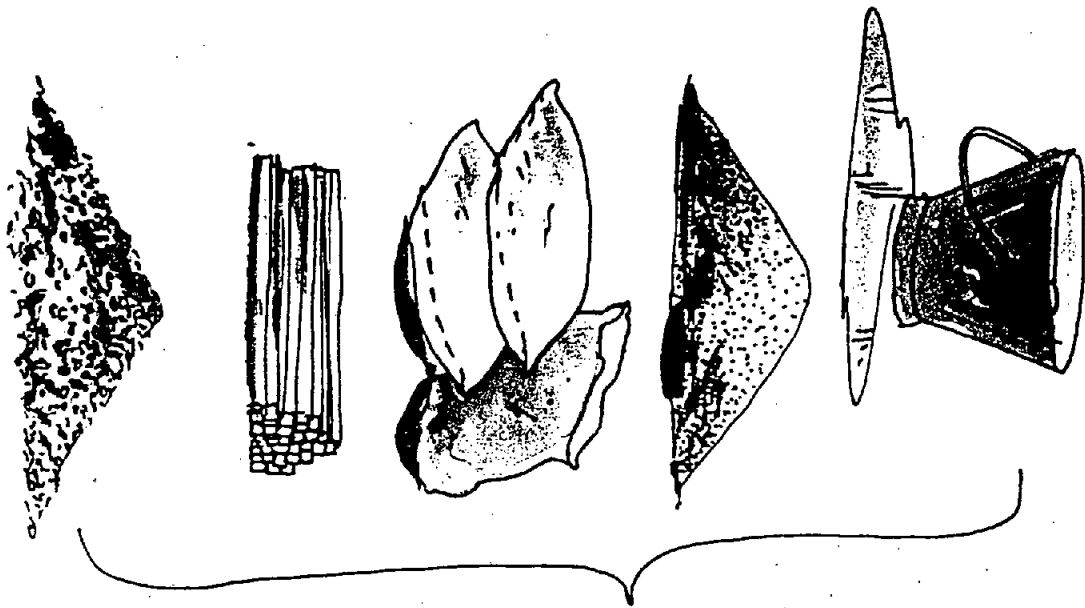
(ให้ใช้ 2 ทิโมธี 2:2 , 1 โครินธ์ 11:1 ประกอบด้วย)


















4.1 ท่านต้องเข้าใจที่จะตอบสนอง ความต้องการของคริสตจักร

ระบบ ฝึกฝนและเพิ่มทิวทัศน์ มุ่งไปสู่ความเจริญเติบโตของคริสตจักรท้องถิ่น และตระหนักถึงความต้องการของคริสตจักรนั้นเสมอ เพราะฉะนั้น เมื่อท่านเริ่มใช้ระบบนี้ ท่านจะเริ่มในจุดหรือกิจกรรมซึ่งคริสตจักรของท่านหรือกลุ่มของผู้รับการอบรมนั้นกำลังสนใจอยู่

เพื่อให้ผู้ร่วมสัมมนาเข้าใจในเรื่องนี้อย่างชัดเจน

ขั้นตอนที่หนึ่ง ขอให้ท่านแจกเมนูอาหารให้ทุกคนและให้เขาเลือกอาหารที่เขาชอบรับประทาน (ดูได้จากตัวอย่าง)

หลังจากนั้นให้ถามเขาว่า "ทำไมท่านเลือกอาหารนี้ ? ทำไมจึงเลือกไม่เหมือนกันทั้งหมด ? ทำไมไม่ชอบเหมือนกัน ? " เหล่านี้เป็นต้น เพื่อให้ผู้เข้าร่วมสัมมนาจะได้เข้าใจว่า แต่ละคนจะเลือกในสิ่งที่เขาชอบและสนใจ ในขบวนการอบรมก็เช่นเดียวกัน ผู้ใหญ่จำเป็นจะต้องใช้หลักการอันเดียวกัน คือ: ให้โอกาสแก่ผู้รับการฝึกนั้นที่จะเลือกอาหารฝ่ายวิญญาณสำหรับตัวเขา และสำหรับกลุ่มหรือคริสตจักรของเขาตามที่เขาเห็นสมควร โดยใช้เมนูของหลักสูตรเสริมสร้างทีมพันธกิจ คริสตจักรท้องถิ่น หน้า 5

ให้ท่านถ่ายเอกสารเมนูนี้ (ดูจากตัวอย่าง) ให้แก่ผู้ร่วมสัมมนาทุกคน และให้เขาเลือก "อาหาร" ฝ่ายวิญญาณที่เขาเองรู้สึกว่าการในช่วงนี้พอดี

นี่คือเครื่องมืออีกชนิดหนึ่ง ที่จะช่วยท่านในการสังเกตความต้องการของคริสตจักรท้องถิ่นนั้น ๆ

ขั้นตอนที่สอง ให้ผู้ร่วมสัมมนาตอบคำถามในหน้าถัดไปนี้ 3 ข้อ

หมายเหตุ: ไม่ต้องจัดเป็นการอภิปราย แต่ให้แบ่งเป็นกลุ่ม เปิดโอกาสให้ทุกคนแสดงความคิดเห็นของเขาอย่างย่อๆ

- ❶ ท่านเห็นว่าความต้องการของคริสตจักรหรือของกลุ่มของท่านอยู่ที่ไหน
- ❷ ท่านจะเสนออะไรเพื่อที่จะตอบสนองความต้องการนั้น
- ❸ ท่านจะเริ่มต้นกับใคร ? ให้เอ่ยชื่อสักหนึ่งคนที่ท่านจะสามารถถ่ายทอดเรื่องในข้อ 1 และข้อ 2 ให้เขาได้

เมื่อทุกคนในกลุ่มตอบคำถามทั้งหมดแล้ว ให้รวมใจกันอธิษฐานสำหรับความสำเร็จในเรื่องนั้น ๆ และอวยพรทุกคนที่เราได้เอ่ยชื่อ

4.2 ท่านมีความมั่นใจในระบบ ฝึกฝนและเพิ่มทวีคูณ

เพื่อให้ผู้ร่วมทีมมีความมั่นใจในระบบ และ นิमित ขอให้ท่านทำ
ความเข้าใจกับลูกทีมในเรื่อง

" ฝึกฝนและเพิ่มทวีคูณ คืออะไร "

โดยใช้คู่มือผู้ฝึกหน้าที่ 11 - 13 ในการอธิบายและถ่ายทอด
ความคิดนี้ให้ทีมพันธกิจคริสตจักร

ระวัง จุดมุ่งหมายของระบบ ฝึกฝนและเพิ่มทวีคูณ เป็นการเสริมสร้างผู้
นำคริสตจักร ไม่ใช่เป็นระบบสอนรวีวารศึกษาในคริสตจักร

4.5 ท่านต้องเข้าใจหลักสูตรและทักษะ ในการฝึกทีมพันธกิจคริสตจักร

ให้ท่านอธิบายถึงลักษณะพิเศษของ หลักสูตร
ทีมพันธกิจคริสตจักรท้องถิ่น

โดยอธิบายระบบเมนูตามที่เห็นใน 4.1 ของคู่มือที่ท่านกำลัง
ถืออยู่นี้

- ① ให้ผู้รับการฝึกเลือกกิจกรรมตามความต้องการให้แก่กลุ่มของเขา
- ② ให้ท่านอธิบายกิจกรรมทั้ง 3 ระดับ และขอบข่ายงานในการฝึกผู้นำคริสตจักรในเมนูนั้น ๆ
- ③ ใช้หลักสูตรทีมพันธกิจคริสตจักร หน้า 3 - 12

ในการอธิบายข้อความนี้

- ให้ผู้รับการเสริมสร้างนั้น ๆ เข้าใจถึงวิธีการใช้หลักสูตรทีมพันธกิจคริสตจักร ทั้ง 3 ด้าน
 - ⇒ เข้าทางเมนู (รายการพันธกิจ)
 - ⇒ เข้าทางดัชนีหัวเรื่อง (หน้า 17 - 20)
 - ⇒ เข้าตามชื่อบทเรียน และหากิจกรรมที่เกี่ยวข้อง (หน้า 13 - 16)
- ให้ผู้รับการเสริมสร้างนั้นเข้าใจการใช้ PTT Box แหล่งข้อมูลผู้ฝึก (Pastoral Trainers Toolbox) เป็นเครื่องมือในการฝึกทีมพันธกิจคริสตจักร

ข้อเสนอแนะ :

- เมื่อท่านเริ่มอธิบายเครื่องมือ ทีมพันธกิจคริสตจักรท้องถิ่น กระเป๋าลูกเต๋าและอุปกรณ์ต่างๆ จำเป็นจะต้องอยู่ในมือผู้รับการฝึกทุก ๆ คน
- ท่านต้องใช้เวลาเขาที่จะทำความเข้าใจกับอุปกรณ์นี้อย่างน้อย 10 นาที
- เมื่อท่านต้องการอธิบายถึงวิธีการใช้หลักสูตรทีมพันธกิจคริสตจักร ท่านสามารถใช้เกมส์เป็นสื่อในการอธิบาย โดยใช้เวลาประมาณ 10 - 20 นาที ดังต่อไปนี้
 - 1) ให้คนหนึ่งเล่นบทบาทเป็น "ผู้ปกครองแก้ว" และอีกคนหนึ่งเป็น "ผู้ฝึก" (พี่เลี้ยง) ที่ให้คำแนะนำ และกำหนดบทเรียนให้ "ลุงแก้ว"
 - 2) หลังจากนั้น ให้สลับกันไปเรื่อยๆ จนทุกคนมีความชำนาญในการใช้อุปกรณ์นี้