


เสริมสร้างทีมพันธกิจคริสตจักรท้องถิ่น



สัมมนาเชิงปฏิบัติการ

เสริมสร้างทีมพันธกิจ

คริสตจักรท้องถิ่น

สภาคริสตจักรในประเทศไทย

ปฏิบัติการ 1

ท่านจะมองเห็นชีวิตคริสตจักรท้องถิ่นอย่างไร ?

ปฏิบัติการ 1

1 กว่าจะมองชีวิตคริสตจักรท้องถิ่นอย่างไร ?

- 1.1 เข้าใจการวางแผนแบบย้อนหลังจากเป้าหมาย
- 1.2 คริสตจักรตามแบบอย่างของพระคัมภีร์
 - 1.2.1) ท่านเลือกมุมมองเกี่ยวกับคริสตจักรท้องถิ่นอย่างไร ?
 - 1.2.2) คริสตจักรในสายพระเนตรของพระเจ้าผู้เป็นเจ้าของ
 - 1.2.3) คริสตจักรในมุมมองของมนุษย์
- 1.3 คริสตจักรท้องถิ่นจะเป็นจุดเริ่มต้น และเป็นศูนย์กลางการฝึกฝนผู้นำคริสตจักร
เราเชื่อมั่นในพลังที่พระเจ้าประทานให้คริสตจักรท้องถิ่น เพื่อที่จะเติบโต และเพิ่มทวีคูณได้
เรายอมรับในสภาพความเป็นจริงของคริสตจักร ในแต่ละบริบทของเขา
 - 1.3.1) คำบัญชาของพระเยซูคริสต์ต่อคริสตจักรท้องถิ่น
 - 1.3.2) ความสำคัญของระดับคำบัญชาสำหรับพันธกิจของคริสตจักรท้องถิ่น

" WORKSHOP " สัมมนาเชิงปฏิบัติการ 1

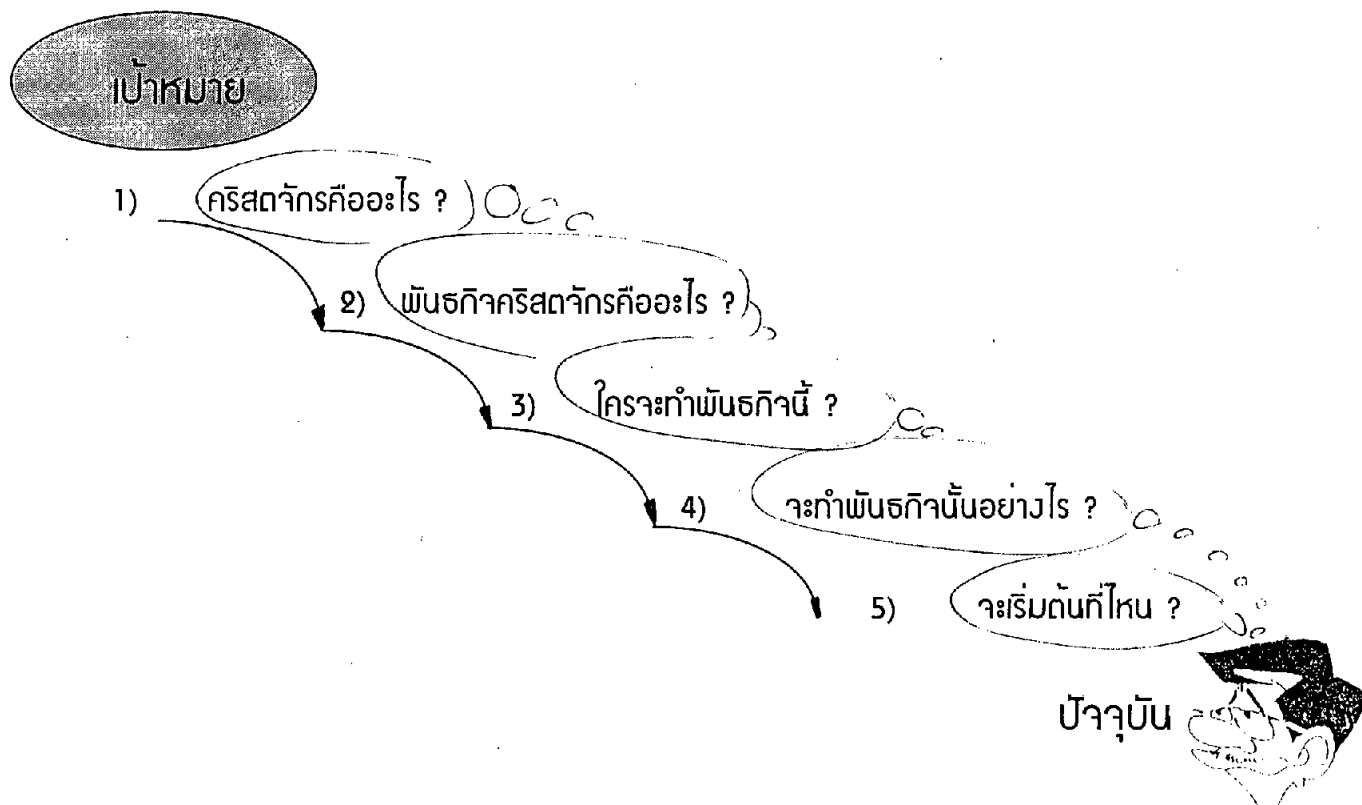
1. ประมวลภาพของคริสตจักรท้องถิ่นที่มีการพลิกฟื้นตามแบบอย่างของพระคัมภีร์
2. รวม และจัดหมวดหมู่ลักษณะของกิจกรรม หรือ พันธกิจ
3. แสดงความคิดเห็นว่า คริสตจักรที่มีการพลิกฟื้น หรือ คริสตจักรที่มีชีวิตชีวา หรือ คริสตจักรที่เราต้องการให้เกิดขึ้น. ควรจะมีลักษณะเช่นใด ?
4. รวบรวม และ จัดหมวดหมู่ ลักษณะของกิจกรรม

1.1 เข้าใจการวางแผนแบบย้อนหลังจากเป้าหมาย

ในการทำพันธกิจการรับใช้ร่วมกันในคริสตจักร เราจำเป็นต้องเริ่มวางแผนย้อนหลังจากเป้าหมายที่วางไว้ การกระทำนี้หมายความว่า เราต้องเริ่มกระบวนการความคิด จากผลิตผล สิ่งที่เราอยากจะทำให้เกิดขึ้น เมื่อทำงานเสร็จสิ้นแล้ว ถ้าเป็นในเชิงธุรกิจเขาจะพูดว่า การวางแผนเพื่อจะผลิตสินค้าจำเป็นจะต้องเริ่มกระบวนการความคิดจากผลิตผลที่สำเร็จย้อนหลังมาถึงปัจจุบัน (Backward Planing from the Final Product)

ถ้าเรามองข้ามขั้นตอนนี้ในคริสตจักร เราคงจะไม่ "สร้าง" คริสตจักรตามที่เราคาดหวังเอาไว้ หรือตามที่เราพบในพระคัมภีร์ได้ แต่ตรงกันข้าม เราจะ "สร้าง" คริสตจักรตามที่ได้รับอิทธิพลจากความจำกัด และสภาพปัญหาในปัจจุบัน

กระบวนการคิดในพันธกิจของคริสตจักรจึงควรจะเริ่มตามคำถามดังต่อไปนี้




เมื่อได้แนวทางการคิดจากกระบวนการวางแผนแบบย้อนหลังจากเป้าหมายมาแล้ว ก็จึงเริ่มปฏิบัติตามนั้นด้วยความมั่นใจ ความอดทน และรอบคอบ

1.2 คริสตจักรตามแบบอย่างของพระคัมภีร์

1.2.1) ท่านเลือกมุมมองเกี่ยวกับคริสตจักรอย่างไร ?

- 1.1) คริสตจักรตามแบบอย่างพระคัมภีร์ หรือ
- 1.2) มองคริสตจักรตามสภาพปัจจุบัน และปัญหาที่พบอยู่



เรื่องนี้ไม่ใช่เป็นเรื่อง ค่านิยม แต่เป็นเรื่อง จุดยืนของท่าน

ประทีปชัยเบญจ , No.1

เปิดขอบฟ้าใหม่



กมายเหตุ เพื่อเป็นการประเทืองปัญญาในเรื่องนี้ ขอให้ท่านอ่าน "เปิดขอบฟ้าใหม่"

ชาวอเมริกันต้องการความเร็วที่เสถียรกว่า
อย่างมีประสิทธิภาพ และอีกรายการสายทางยาว
ก็จะมีความเร็วที่คงที่ตลอดเวลา 4 เมตร... ที่
มักจะขึ้นเป็นวงอยู่ตลอดเวลา 4 เมตร... ที่
จะช่วยให้สายทางยาวเป็นปกติได้ ?

" เพราะเหตุ... เราเสนอเท่านั้นที่จะ
ช่วยรักษาสายทางยาวให้คงเป็นปกติได้
และช่วยนำเราไปเปิดทางของรถไฟใหม่ "

ของบ้านของเราที่มีความเร็วที่คงที่
ในทันทีเกี่ยวกับขบวนของรถไฟ สห-
มัตวิภาณอนอยู่บนที่ลู่ 50 เมตร ภาที่
จะมองเห็นได้ไกล 27 กิโลเมตร แล้ว
ภาที่เร็วขึ้นลู่ 100 เมตร เราจะมีมองเห็น
ของรถไฟไกล 38 กิโลเมตร แต่เมื่อเร็วขึ้น
อยู่บนภาที่เร็วที่สุด 1000 เมตร สายทางยาว
เราก็จะมีมองเห็นได้ไกลถึง 120 กิโลเมตร
หากภาที่เร็วขึ้นอยู่ท่ามกลางรถไฟ เรา
สามารถมองเห็นรถไฟได้ในระยะ 2-3
เมตร ภาที่เร็วจะมุ่งไปทางขวา ข้างขึ้น
อย่างไรก็ตามที่เราจะต้องการรถไฟที่ชัดเจน

ชาวที่ความจำกัดและสภาพปัจจุบันของ
ประสิทธิภาพ ทำให้เราต้องพิจารณาถึง
แผนการอื่น ๆ เราเขียนประวัติของรถไฟ
ทำให้เราดูคล้ายกับคนสายตาสั้น แต่ภา
หากเราใช้ระบบเช่นนี้ เราจะไปสู่จุดอื่น
ของระบบ จะทำให้เราเห็นภาพของรถไฟ
กว้างไกลออกไป ที่ขณะนี้รถไฟที่
เกี่ยวข้องกับประสิทธิภาพของรถไฟจะ
จะเกิดขึ้น

จำเป็นที่เราจะต้องเห็นภาพของรถไฟใหม่
ชีวิตความจริง มันก็คือของบ้านเก่าที่นั่นแหละ
แต่สภาพที่ธรรมดาในปัจจุบันทำให้เรา
ภา ๆ มันหาเข้าไปจากสายทางยาว และ
ก็หาเข้าไปนานแล้ว

ที่เราจะเปิดทางรถไฟที่เสถียร
แก่และทันสมัยกว่าสายทางยาว
ใหม่ในทันทีที่เราเกิด

เปิดทางรถไฟใหม่




โดย... ทีมอภิบาล (Train & Multiply)


หน้างานพิมพ์ฉบับที่ 1, 9/1 อ. ดอยสะเก็ดเก่า, อ. วังเก่า
อ. เมือง, เชียงใหม่ 50000 โทร (053) 306-333, Fax: 306-279




ที่เวลานั้นแล้วถูก
ดวงชะตาตีว่าโลก
ของเราอยู่แต่ดวง
จันทร์และสี...



... ฟ้าด้วยแม่...



ตอนนั้น... ก็คือ
เวลาที่ลูกดวง
ชะตาได้แล้ว
ว่า.....



ที่จังหวัดแล้ว มัน
ก็ว่าวไปก็ว่าวจาก
นั้นนั่น... ตาว่าวจาก
ลูก



ใจเฝอ ! วิเศษ
จริง เต็มเวลานี้
เราพบราล์
เสียดายแล้ว

... ที่คุณจะได้จากการมองเห็น...

การมองของดวงตาเรามันมันก็ยาวกว่า
กับสายตาทองเขาๆ โดยเมฆจะมันสั้นกว่า
สายตาทองเขาๆ มันก็ยาวกว่าสายตา
สายตาขาว มันก็ยาวกว่าสายตาขาว
ดวงตาขาว มันก็ยาวกว่าสายตาขาว
แต่เนี่ยของยาวเต็ม แต่ต่างก็ยาวกว่ากัน
วิเศษที่มันในการมองโลกที่มันโต ที่สาย
ตาสั้น เราที่จะมองไม่เห็นมันก็ยาวกว่า
ตาเนอ และดวงตาทุกดวงของมัน

1.2.2) คริสตจักรในสายพระเนตรของพระเจ้า คริสตจักรคืออะไรในสายพระเนตรของพระองค์ ?

ถาม



ให้คนในกลุ่มหาคำจำกัดความ (Definition) ที่อธิบายความหมายของคริสตจักรที่ชัดเจนที่สุด

คริสตจักร คือ กลุ่มคนที่เชื่อ และ
ไว้วางใจในพระเยซูคริสต์
และทำตามคำสั่งสอนของพระองค์
ด้วยความเชื่อฟัง

ใช้ภาพในหน้าต่อไป นี้ เพื่อจะอธิบายถึงชีวิตของคริสตจักร
ถ้าทุกท่านเห็นด้วยในความหมายของคริสตจักร ท่านต้องทำ
ความเข้าใจกับกลุ่มในเรื่อง คำสั่งของพระเยซู

▶▶▶ ให้เข้าใจบทบาทของคริสตจักร ในฐานะเป็นชุมชนแห่งความรัก (Role of the church)

อ่าน เอเฟซัส บทที่ 1

ยอห์น 13:35

1 โครินธ์ 12:4 -

1 โครินธ์ 12:12 -

▶▶▶ ให้เข้าใจคริสตจักร ในฐานะเป็นพระวรกาย (Being of the church)

▶▶▶ ให้เข้าใจธรรมชาติของคริสตจักร (Nature of the church)

- หย้าแพรก

▶▶▶ วงจรชีวิตคริสตจักรท้องถิ่น (Life circle of the church)

▶▶▶ เข้าใจพันธกิจของคริสตจักร (Mission of the church)

ให้ท่านอธิบาย และใคร่ครวญถึง พลวัต หรือ พลัง (Dynamics) และความหมายในการรับใช้
ในคริสตจักรยุคแรก

ให้ท่านอธิบายถึงผลที่เกิดขึ้นในคริสตจักรยุคแรก

บทบาทของคริสตจักร



ข้างบน

- ☺ นมัสการ
- ☺ สรรเสริญ
- ☺ ถวายเกียรติ

ข้างใน

- ☺ รักและเสริมสร้างซึ่งกันและกัน
- ☺ สอนให้ถือรักษา...
- ☺ ช่วยเหลือ
- ☺ รั้งไว้ร่วมกัน
- ☺ รักษาวินัย

ข้างนอก

- ☺ ประกาศข่าวดีของพระเยซูคริสต์
- ☺ เป็นเกลือและความสว่างในโลก
- ☺ รักษาและพัฒนาสิ่งดี ๆ ทุกอย่าง

ให้ผู้นำสังเกตการวิวัฒนาการในธรรมชาติ และเข้าใจถึงการวิวัฒนาการของคริสตจักรด้วย

เมื่อคริสตจักรได้เชื่อฟัง และทำตามคำสั่งของพระเยซู

คริสตจักรจึงเติบโตและเกิดผล

ทางคุณภาพ Quality

ทางปริมาณ Quantity

เพื่อสอนต่อไป ต้องทำความเข้าใจกับผู้นำในเรื่องของคริสตจักรไว้ก่อน

ข้อคิด :



(มาระโก 4:1-12 & ยอห์น 15:5)


“คริสตจักรที่แข็งแกร่งและเชื่อฟังพระคริสต์เป็นเหมือนกับ
หน่อกิ่งที่เติบโตและขยายออกไปอย่างไม่มีสิ้นสุด”

(จอร์จ แพตเตอร์สัน)



1.2.3) คริสตจักรในมุมมองของมนุษย์

ให้เราสังเกตว่าสมาชิกมักจะมองคริสตจักรในแง่ลบ

มุมมองของพระเจ้า	มุมมองของสมาชิก
	<ul style="list-style-type: none"> <input type="radio"/> ออานแอ <input type="radio"/> ต้องการรับ <input type="radio"/> แรงงานอพยพ <input type="radio"/> ย้ายถิ่นฐาน <input type="radio"/> ผู้นำไม่ดี <input type="radio"/> ไม่ร่วมรับใช้ <input type="radio"/> ภาษีสังคมสูง <input type="radio"/> ศิษยาภิบาลวิ่งไม่เต็มสูบ <input type="radio"/> ฯลฯ




ในความเป็นจริงเรายังเป็นพระวรกายของพระคริสต์อยู่ :

- ตอบสนองซึ่งกันและกันในชีวิต และการรับใช้
- เรามีพลังซึ่งมาจากพระคริสต์ที่เราจะเพิ่มทวีคูณได้
- เราเป็นชุมชนแห่งความรัก
- เราทำตามคำสั่งของพระองค์ได้

ดังนั้น ขอให้ท่านเลือกมุมมองเกี่ยวกับคริสตจักรอย่างถูกต้อง
อ่าน เอเฟซัส 4 : 11-16

1.3 คริสตจักรท้องถิ่นจะเป็นจุดเริ่มต้น และเป็นศูนย์กลางของการฝึกฝนผู้นำคริสตจักร

ตราบใดที่เราเน้นถึงชีวิตคริสตจักรท้องถิ่นให้เป็นศูนย์กลาง และเป็นเป้าหมาย ในการฝึกฝนผู้นำ จะส่งผลให้มีความเป็นเอกภาพ



- 1) เราจะเคารพคริสตจักรท้องถิ่นว่าเป็นหน่วยงานหลักในการฝึกฝนผู้นำ
- 2) เราเชื่อว่าคริสตจักรมีพลังที่จะสามารถเจริญเติบโต และเพิ่มพูนได้ โดยการทรงนำของพระวิญญาณ ดังนั้น การฝึกฝนจึงตั้งอยู่บนรากฐานความ มั่นใจนี้
- 3) เรามีความตั้งใจที่จะใช้วิธีการฝึกฝนที่เคารพต่อวงจรชีวิตของคริสตจักร ท้องถิ่น ในสถานการณ์ต่าง ๆ ของคริสตจักรเหล่านั้น เพื่อที่จะได้มีผู้นำที่มีประสิทธิภาพ และเชื่อฟังองค์พระผู้เป็นเจ้าในการทำพันธกิจ



จุดยืนนี้...ไม่ใช่ภาพจินตนาการที่สวยงาม และปราศจาก การกระทำ แต่เป็นการทำงานหนัก และการอุทิศถวายตัว เพื่อคริสตจักรท้องถิ่น

ดังนั้น...เราต้องยอมรับในสภาพความเป็นจริงของ คริสตจักรปัจจุบัน และเริ่มต้นวางแผนการพลิกฟื้นจากจุด นี้เอง

- ทั้งบุคลากร
- ทั้งทรัพยากร

- กล่าวคือ
- (1) จะเริ่มกับใคร ?
 - (2) จะตั้งเป้าหมายอย่างไร ?
 - (3) จะกำหนดขอบเขตความรับผิดชอบ ใด ๆ อย่างไร ?
 - (4) จะสำเร็จได้เมื่อไหร่ ?
 - (5) จะใช้ทรัพยากรเท่าไร ?

1.3.1) คำบัญชาของพระเยซูคริสต์ต่อคริสตจักรท้องถิ่น

วิธีสอน



อภิปราย

มก. 1:15

มธ. 28:19

มธ. 22:37

มธ. 26:26-28

มธ. 4:4

6:5-13

มธ. 6:19-22


มธ. 28:18-20

คำสั่งสอนของพระเยซูที่คริสตจักร จำเป็นจะต้องปฏิบัติด้วยความเชื่อฟัง มีอะไรบ้าง
มัทธิว 28 : 19 - 20

ให้กลุ่มอภิปรายรวบรวมคำตอบ:
ศึกษา กิจการ 2: 38-44 ด้วย



กลับใจเล็งใหม่




รับบัพติศมา



รักพระเจ้า และรักเพื่อนบ้าน



ศีลมหาสนิท



อธิษฐานและเติบโตในพระวจนะ



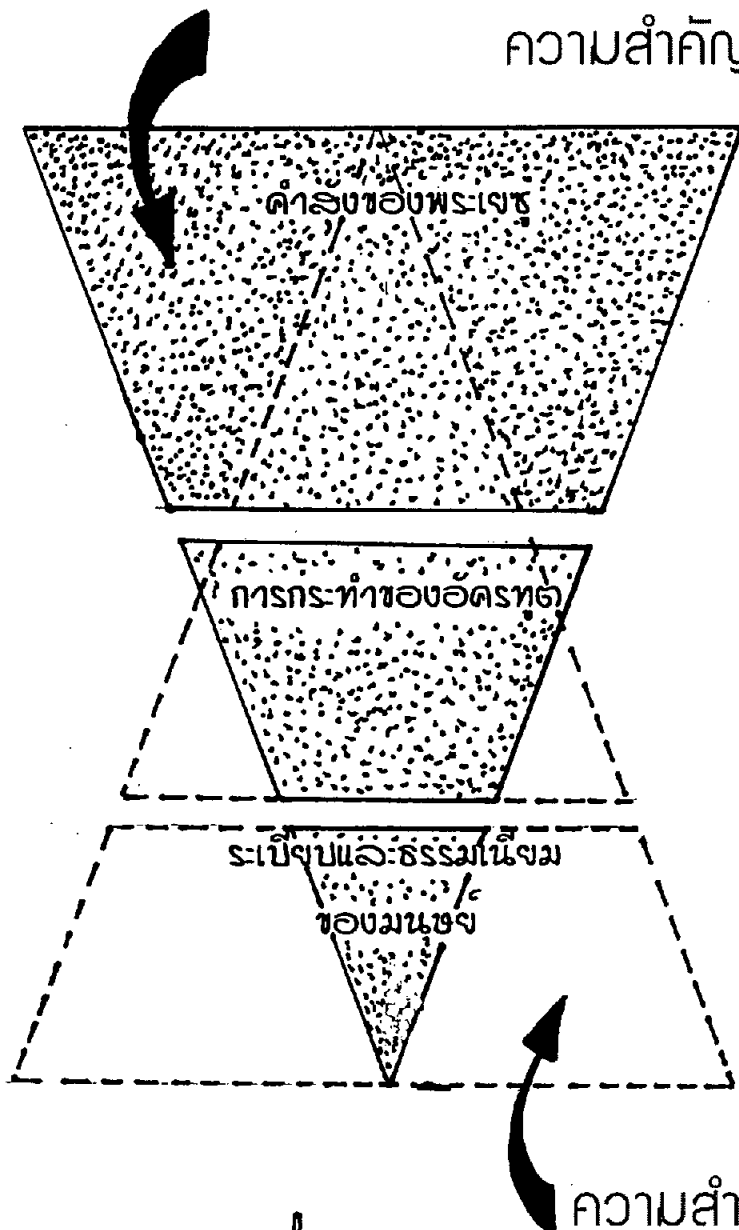
อภิศกวางชีวิต



สร้างสาวก

1.3.2) ความสำคัญของระดับคำบัญชาสำหรับพันธกิจของ
คริสตจักรท้องถิ่น

ความสำคัญที่พระเจ้าให้ต่อระดับคำบัญชา




เช่น: คำสั่ง 7 ประการ
(กลับใจเสียใหม่, รับบัพ
ติศมา, รักพระเจ้า, รัก
เพื่อนบ้าน,
ร่วมมหาสนิท, อุทิศถวาย
ชีวิต, สร้างสาวก)

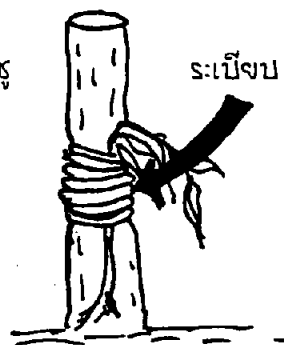
เช่น: (อดอาหาร, โทน
ศีรชะ, ไม่แต่งงาน, ใช้
ทรัพย์สินร่วมกัน, ฯลฯ)

เช่น: (ระบบบริหาร,
การแต่งกาย, วิธีการรับ
สมาชิก, รูปแบบการ
นมัสการ, วิธีการ
อธิษฐาน)

ความสำคัญที่มนุษย์ให้ในระดับต่าง ๆ



คำสั่งของพระเจ้า



ระเบียบ ธรรมเนียมมนุษย์

