




# คู่มือการปลูกคริสตจักร

## คู่มือภาคปฏิบัติ



“เวรหน้าขึ้นดูนาเถิด ว่าทุ่งนาเหลือวงอร่าม ถึงเวลาเกี่ยวแล้ว”

ยอห์น 4:35


สวัสดิ์ได้รับผู้ร่วมงานทุกท่าน โครงสร้างในคู่มือนี้ เป็นขั้นตอนแรกของการจัดตั้ง  
 ตรีสตจักร ส่วนข้อมูลและวิธีการต่าง ๆ ที่จะใช้ฝึกผู้อภิบาลศิษย์ใหม่ ๆ และสิ่ง  
 ที่จะช่วยให้ตรีสตจักรเติบโตขึ้นนั้น ดูกิจกรรม 12 และใบสั่งซื้อในหน้า 114  
 นะครับ



ผู้ใช้คู่มือนี้โปรดให้ข้อเสนอแนะและคำวิจารณ์  
 แก่ผู้รับผิดชอบโครงการฝึกอบรมนี้ ที่:

☐ ฝึกฝนและเพิ่มทวีคูณ  
 9/1 ถ.ดอยสะเก็ดเกา  
 ต. วังเกต  
 อ. เมือง  
 จ. เชียงใหม่ 50000  
 (โทร.053-326333, Fax 053-306279)

# ขั้นที่ 1: แสวงหาการทรงนำจากพระเจ้า



ในขั้นนี้คุณจะต้อง:


- ☺ อธิษฐานอย่างหนักเพื่อจะรู้แน่ชัดว่า จะปลุกคริสตจักรใหม่ที่ใด
- ☺ วางแผนสำหรับอนาคต เมื่อคริสตจักรขยายตัวขึ้น

จงวางใจในพระเจ้า ด้วยสุดใจของเจ้า และอย่าพึ่งพาความรอบรู้ของตนเอง จงยอมรับรู้พระองค์ในทุกทางของเจ้า และพระองค์จะทรงกระทำให้อำนาจของเจ้าราบรื่น 📖 สภย.3:5,6

พระเยซูคริสต์ทรงอธิษฐานก่อนที่จะเสด็จไปยังที่ใหม่ ๆ เสมอ (มก.1:35-39) พระเจ้าทรงเปิดเผยแผนการของพระองค์แก่เปโตร ขณะที่เขาอธิษฐาน (กจ.10:9) เช่นเดียวกัน เมื่อศึกษาคู่มือนี้ สิ่งสำคัญที่สุดที่คุณต้องทำคือ การอธิษฐานเพื่อพระวิญญาณบริสุทธิ์จะเป็นผู้นำ เพราะมีพระองค์เพียงองค์เดียวเท่านั้นที่สามารถทำให้คริสตจักรเกิดและเติบโตขึ้นได้

ผมอธิษฐานและได้วางแผนแล้วนะ

ถ้าคุณทำแล้วก็ทำบันทึกไว้ที่นี่ แล้วเริ่มงานต่อไปนะครับ



เอ๊ะ! แล้วงานหรือชิ้นแต่ละชิ้นนี้ ควรใช้เวลานานแค่ไหนล่ะ?

ไม่มีเวลากำหนดไว้ต่างถ้วนะ! แล้วแต่ละแห่ง ภายใต้งานทรงนำของพระเจ้า



## ขอบข่ายงาน


1. ทูลขอนิมิตซ์คิดว่า ควรจะเริ่มงานที่ไหน และกับคนกลุ่มใด ทูลขอสติปัญญาเพื่อจะมองเห็นรายละเอียดที่จำเป็นต่าง ๆ เริ่มอธิษฐานเมื่อ? \_\_\_\_\_



- 2 ก่อนเริ่มงานแต่ละขั้น ขอให้อ่านทั้งหมดนั้นอย่างระมัดระวังรอบคอบ เพื่อจะรู้ว่างานในขั้นนั้นมีอะไรบ้าง หลังจากนั้นกลับมาที่ย่อนี้ เพื่อทำเครื่องหมายลงใน  แล้วจึงทำกิจกรรมนั้นต่อไป



- 3 ศึกษา มธ.28:18-20; มก.4:1-32 และ รม.10:11-18 พระเยซูคริสต์ทรงส่งเราให้ออกไปสั่งสอนคนทั้งหลายให้เป็นสาวก คำอุปมา ใน มก.4 แสดงให้เราเห็นว่า คริสตจักรของพระเจ้า นั้น เติบโตและขยายตัวขึ้น ด้วยฤทธิ์อำนาจของพระองค์

- 4 พบปะกับผู้นำคนอื่น ๆ ที่ต้องการปลุกคริสตจักรใหม่ (เช่น ผู้ช่วยศิษยาภิบาล หรือผู้ร่วมงานในมิชชัน ฯลฯ) แบ่งปันเรื่องความจำเป็นที่ต้องประกาศแก่คนที่อยู่ในอาณาบริเวณอื่น ทูลขอกำลังใจและการทรงนำจากพระเจ้าในการปลุกคริสตจักรใหม่ ขณะอธิษฐาน คุณจะเห็นว่าพระวิญญาณบริสุทธิ์จะประทานนิมิตในการปลุกคริสตจักรให้ ถ้าต้องการ คุณอาจจะอดอาหารอธิษฐานด้วยก็ได้ (กจ.13:3) รับคำแนะนำของผู้นำคนอื่น ๆ ด้วยความถ่อมใจ ไม่เช่นนั้นแล้วพวกเขาอาจจะไม่ช่วยคุณ พระเจ้าทรงอวยพระพรกลุ่มที่มีความสามัคคีกัน  สดด.133:1-3

ทำเครื่องหมายใน  เมื่อคุณได้พบปะกับผู้นำคนอื่น ๆ แล้ว  
ผลการพบปะคือ?

---


---

- 5 เมื่อเห็นชอบกับผู้นำคนอื่นแล้ว พิจารณาว่าคุณจะเริ่มคริสตจักรใหม่ที่ไหน ถ้าเป็นไปได้ ไปเยี่ยมชมสถานที่นั้นด้วยกัน คำถามในหน้าต่อไป อาจจะช่วยการตัดสินใจเลือกสถานที่ที่คุณได้ แต่ยิ่งกว่าอะไรทั้งหมด ต้องแสวงหาการทรงนำของพระเจ้าในการอธิษฐาน



เอ! จะหาข้อมูลต่าง ๆ  
เกี่ยวกับสถานที่ ที่เรา  
สนใจได้อย่างไรละ?

ไม่ตกหรอก คุณก็คุณจะไปพบผู้ใหญ่บ้าน หรือ  
กำนันเพื่อสอบถามจำนวนประชากรหรือราย  
ละเอียดเกี่ยวกับพื้นที่เป้าหมายนั้นสิ



ก. ระยะทางไม่ไกลเกินไป (ถ้าคุณจะไม่ไปอยู่ที่นั่น)

คุณและเพื่อนร่วมงานจะเดินทางไปอย่างไร? \_\_\_\_\_

ข. พยายามหาที่ที่ยังไม่มีการประกาศ หรือการประกาศยังไม่ทั่วถึง อาจารย์เปาโลประกาศ  
แก่คนเหล่านั้นที่ยังไม่เคยได้ยินข่าวประเสริฐ (รม.15:20,21) ถ้ามีคนอื่นประกาศอยู่ก่อนแล้ว  
ขอให้เลือกสถานที่อื่น

มีประชากรเท่าไรที่อยู่ที่นี่? \_\_\_\_\_

มีคริสตจักรอะไรอยู่ที่นี่?

ชื่อคริสตจักร \_\_\_\_\_

ที่อยู่ \_\_\_\_\_

ชื่อคริสตจักร \_\_\_\_\_

ที่อยู่ \_\_\_\_\_


ชื่อคริสตจักร \_\_\_\_\_

ที่อยู่ \_\_\_\_\_

คาดว่าจะมีประชากรกี่คนที่เป็นคริสเตียนแล้ว? \_\_\_\_\_

ผมจะทำอย่างใดดีถ้ามีคริสตจักร  
ใหญ่อยู่ในพื้นที่นั้นแล้ว


ไม่ต้องกังวล จะใหญ่หรือเล็กไม่สำคัญหรอก  
แต่ขอให้ตรวจสอบว่าจำนวนประชากรและสมาชิก  
นั้นเป็นอย่างไร ดูว่าคริสตจักรนั้นมีทีมงาน  
ออกทำการประกาศหรือเปล่า



คริสตจักรต่าง ๆ ในพื้นที่นั้นได้นำและสอนคนจำนวนมากให้รู้จักพระเยซูจริงๆ  
หรือเป็นเพียงกลุ่มที่ไม่มีการเติบโตเลยเท่านั้น?

ถ้าเช่นนั้น ทำไมเราไม่ช่วยกลุ่มที่  
ไม่มีการเติบโตนี้ให้เติบโตขึ้น  
แทนที่จะเริ่มงานใหม่ทั้งหมดล่ะ?

นั่นก็เป็นสิ่งที่ควรทำ แต่ขอบอกว่า การเข้าไป  
แก้ไขกลุ่มผู้เชื่อที่ไม่เติบโตนั้น ยากมากกว่าจะ  
เริ่มกลุ่มใหม่นะ ขอให้แสวงหาน้ำพระทัยพระเจ้า  
สำหรับเรื่องนี้



คริสตจักรในพื้นที่นั้นใช้วิธีการประกาศอย่างไร? \_\_\_\_\_

มีผลเพียงใดบ้าง? \_\_\_\_\_

ถ้าคุณตัดสินใจจะปลูกคริสตจักรในพื้นที่ที่มีกลุ่มผู้เชื่ออยู่แล้ว ขอให้ร่วมมือกับพวกเขาด้วยความรัก ระวังที่จะไม่ขโมยสมาชิกของเขามา และร่วมมือกันในการรับใช้ ไม่แข่งขันกัน

ค. ถ้าเป็นไปได้ เลือกสถานที่ที่มีเพื่อนและญาติของสมาชิกในคริสตจักรของคุณอาศัยอยู่ (คนอื่นจะมีความมั่นใจมากยิ่งขึ้น ถ้าเพื่อนหรือญาติของคนที่ยุ่จักเป็นพยานแก่เขา)

สมาชิกซึ่งมีเพื่อน และญาติอาศัยอยู่ในพื้นที่กลุ่มเป้าหมายนั้น สามารถไปเยี่ยมพวกเขาพร้อมกับคุณได้หรือไม่

ได้

ไม่ได้

ง. ถ้ามีคริสเตียนในบริเวณนั้นแล้ว และเขามีคำพยานที่ดี ก็จะเป็นประโยชน์มากถ้าเขาสามารถไปเยี่ยมเพื่อนบ้านร่วมกับคุณได้ เพราะเขาจะเป็นเหมือนสะพานทอดสู่ความสัมพันธ์กับคนในหมู่บ้านหรือชุมชนนั้น (คุณต้องการความช่วยเหลือด้านนี้มากขึ้น โดยเฉพาะเมื่อคุณประกาศกับคนต่างวัฒนธรรม ต่างสังคม)

ใครจะทำหน้าที่เป็นสะพานในพื้นที่ดังกล่าวนี้ได้?

\_\_\_\_\_

พวกเขาเป็นพวกเดียวกันกับกลุ่มเป้าหมายที่เราจะประกาศด้วยหรือเปล่า?


\_\_\_\_\_





ผมคิดว่า เราได้วางแผนอย่างดีแล้ว  
แต่เดี๋ยวนี เราพบกับปัญหาที่ยุ่งยาก  
มากกว่าที่คิดไว้

อย่าเพิ่งท้อแท้ซี/ จงระลึกถึง กท.6:9 ที่  
กล่าวว่า "อย่าให้เราเมื่องงล่า ในการทำดี  
เพราะว่าถ้าเราไม่ท้อใจแล้ว เราก็จะถึงงวเก็บ  
ในเวลาอันสมควร"



จ. คนที่เพิ่งย้ายเข้ามาอยู่ใหม่ ซึ่งมักจะยินดีเปิดใจกว้างมากกว่า เพราะว่าเขายังไม่มีญาติ  
หรือเพื่อนใกล้ชิด ที่คอยขัดขวางความเชื่อของเขา

มีคนใหม่ย้ายเข้ามามากเพียงไร? \_\_\_\_\_

มาจากไหน? \_\_\_\_\_

ทำไม? \_\_\_\_\_

มีอุตสาหกรรมใหม่ ๆ เกิดขึ้นไหม? \_\_\_\_\_

มีการสร้างอาคาร บ้านเรือนใหม่มากเพียงไร? \_\_\_\_\_

ฉ. ปัญหาเรื่องงานและสังคม

คนส่วนมากทำงานที่ไหน? \_\_\_\_\_

\_\_\_\_\_

มีปัญหาอะไรที่เกิดขึ้นเสมอ? \_\_\_\_\_

\_\_\_\_\_

\_\_\_\_\_

ข. สถานะสภาพความเป็นอยู่โดยทั่วไปของคนส่วนมาก? (ยากจนมาก, ยากจน, ปานกลาง ฯลฯ)

---

ค. พวกเขาชอบทำอะไรมากที่สุด ถ้ามีเวลา? (กีฬา, โครงการต่าง ๆ ในชุมชน ฯลฯ)

---

อธิษฐาน จนแน่ใจว่า นี่คือนี่พื้นที่ที่ท่านควรเลือก เพื่อสร้างคริสตจักรแห่งใหม่ ถ้าแน่ใจแล้ว ให้เขียนชื่อสถานที่นั้นลงที่นี่ และประกาศเพื่อพระเยซูคริสต์

---

ผมรู้สึกว่เราเลือกพื้นที่ไม่เหมาะ:  
แล้วผมจะทำอย่างไรดี?

ถ้าเช่นนั้น เลือกรศึกษาพื้นที่บริเวณอื่น  
โดยใช้คำถามเดียวกันไหมนะ?



## สำหรับมิชชันนารีที่ทำงานในต่างวัฒนธรรม

ถ้ามีกลุ่มคนที่ต่างภาษา, ต่างวัฒนธรรม ในพื้นที่หลาย ๆ กลุ่ม ขอให้เลือกเพียงกลุ่มเดียวก่อน กลุ่มคนแต่ละกลุ่ม จะมีวิถีคิดและวิถีชีวิตเป็นของตนเอง และพวกเขาจะเปิดใจกว้างมากขึ้น ถ้าได้พบกับคนซึ่งอยู่ในวัฒนธรรมและเชื้อชาติเดียวกับตนเอง

มีกลุ่มคนและภาษาอะไรบ้างในพื้นที่นั้น?

กลุ่มภาษา	จำนวน
_____	_____
_____	_____
_____	_____
_____	_____
_____	_____

จะเริ่มงานกับกลุ่มใดก่อน?

ท่านมีทีมงานที่สามารถจะติดต่อกับกลุ่มคนภาษาที่เลือกไว้แล้วหรือ? มีใครในทีมงานที่รู้ภาษาของกลุ่มเป้าหมายนี้ไหม?

มี

ไม่มี

(การจัดทีมงาน อยู่ในกิจกรรมที่ 2)

- 6 วางแผนสำหรับการขยายตัวของคริสตจักรในอนาคต ทั้งในพื้นที่และบริเวณรอบนอก  
วางแผนเป้าหมายระยะยาว

เราเลือกพื้นที่เป้าหมายแล้วครับ แต่มันกว้างเหลือเกิน ไม่รู้จะเริ่มอย่างไรดี

คู่มือตอนนี้จะช่วยคุณได้ นักปลูกคริสตจักร มักจะวาดแผนผังเพื่อจะวางแผนงาน เป้าหมาย และกลุ่มเป้าหมายได้ชัดเจน และอธิษฐานเพื่ออ่องางถูกต้อง




## วิธีวาดแผนผังเพื่อการขยายตัวของคริสตจักรในอนาคต

ก่อนจะลงมือทำแผนผัง ขอให้อ่านข้อความนี้อย่างรอบคอบ

- ก. ทูลขอพระเจ้าให้ช่วยเหลือท่านและทีมงาน ในแผนการเริ่มงานในพื้นที่จุดแรกที่ได้เลือกไว้ และค่อย ๆ ขยายออกไปรอบนอก คริสตจักรใหม่ควรจะสร้างคริสตจักรใหม่อีก เหมือนลูกโซ่ต่อเนื่องไปอย่างไม่จบสิ้น
- ข. วาดแผนผังอย่างง่าย ๆ แสดงพื้นที่เป้าหมาย และอาณาบริเวณรอบ ๆ เขียนชื่อเขตหรือชุมชนที่ต้องการ การประกาศ


ค. เมื่อได้แผนผังใหญ่แล้ว ให้ทำเส้นแบ่งพื้นที่อย่างชัดเจน



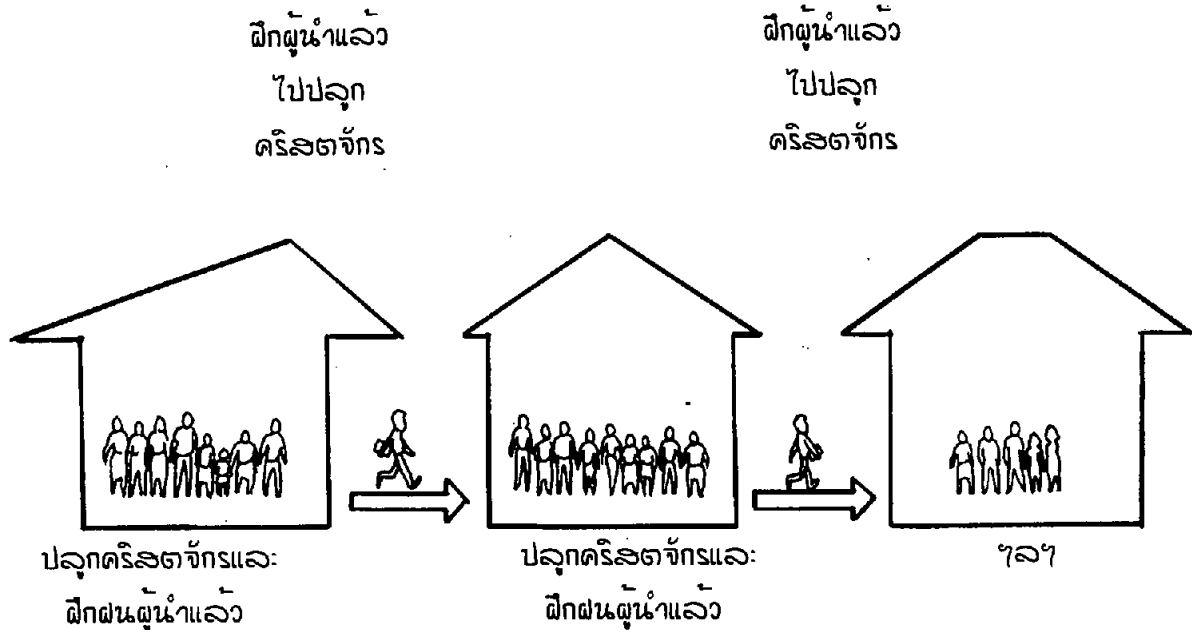
ง. ถ้าท่านจะเริ่มงานจากคริสตจักรที่มีอยู่แล้ว ขอให้แสดงตำแหน่งที่ตั้งไว้ในแผนที่  
ด้วย

จ. ใส่ เครื่องหมาย  และ  แสดงตำแหน่งที่ท่านจะเริ่มคริสตจักรแห่งใหม่  
ครั้งแรก ลงในแผนที่ และคริสตจักรใหม่นี้ควรจะกลายเป็นฐานที่จะปลูกคริสตจักร  
ใหม่ ๆ ในที่อื่น ๆ ต่อไปอีก

ฉ. ให้ทำลูกศรจากคริสตจักรแม่แห่งแรก มายังคริสตจักรที่กำลังจะปลูกใหม่ ถ้าไม่  
มีคริสตจักรแม่ ก็ไม่จำเป็นต้องทำลูกศร



# ฝึกผู้นำในคริสตจักรที่ปลูกชั้นใหม่

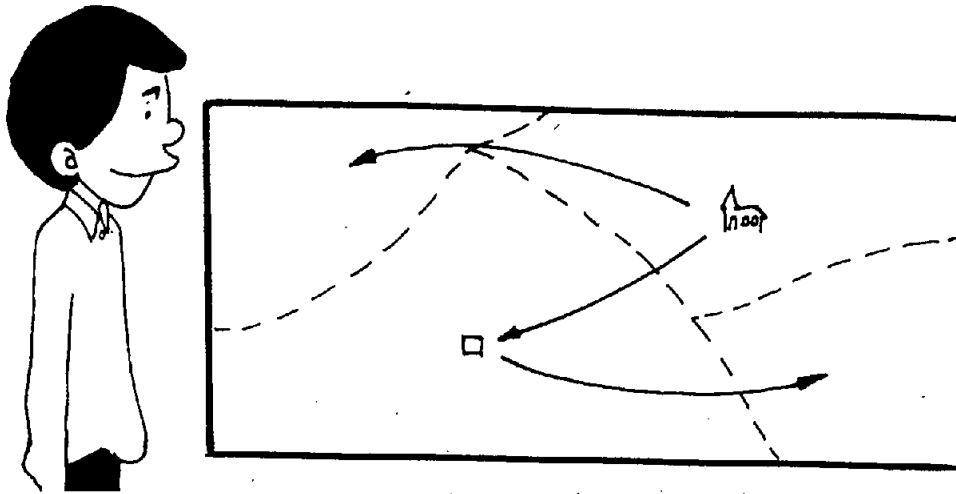


ผู้นำที่รับการฝึกจากท่าน จะฝึกและปลูกคริสตจักรอื่นต่อไป....

ข. ทำลูกศรต่อไปจากคริสตจักรแม่ไปยังคริสตจักรลูก และจากคริสตจักรลูกไปยัง คริสตจักรที่ปลูกขึ้นใหม่



ตัวอย่าง: คริสตจักรแม่ในเขต ก. และคริสตจักรใหม่ในเขต ข ต่างก็ปลูกคริสตจักรใหม่คนละแห่ง

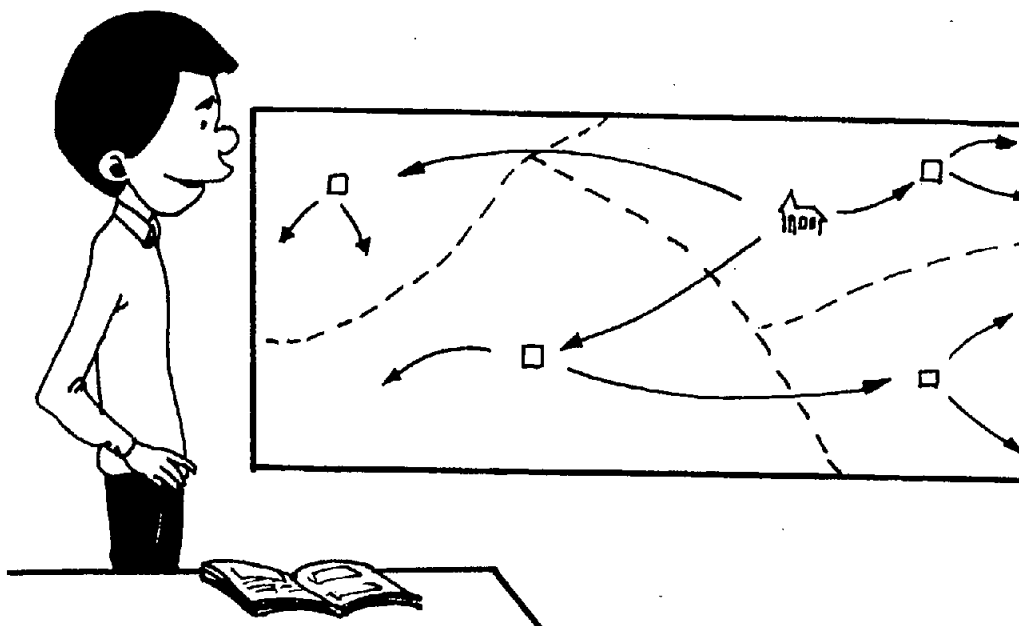


ข. ทำลูกศรจากคริสตจักรใหม่ในแต่ละพื้นที่ไปยังพื้นที่เขตอื่นที่ต้องการการประกาศ

อย่าทำลูกศรออกจากคริสตจักรเดียว!


แต่จงเชื่อฟังในพระวิญญาณบริสุทธิ์ให้ช่วงคริสตจักรใหม่  
ทำการปลูกคริสตจักรลูกของตนเอง เช่น คริสตจักรใหม่ในแต่ละเขต  
สร้างคริสตจักรใหม่อีกมากมายในเขตอื่น


นี่คือทางที่ทำให้เป้าหมายการเพิ่มทวีคูณสำเร็จได้



ณ. ขอให้รวมอธิษฐานกับผู้นำที่สนใจงานนี้ ทุกคนควรจะทุ่มเทเพื่องานปลูกคริสตจักรอย่างจริงจัง ให้แต่ละคนลงชื่อในแผนที่จุดที่เขาต้องการจะเริ่มคริสตจักรนั้น เพื่อแสดงความตั้งใจของเขาต่อพระเจ้า สิ่งสำคัญคือ เมื่อเริ่มงานแล้ว จะไม่มีการหันกลับ ความอดทนเป็นเรื่องสำคัญมาก

เฮาละ! ขอให้ทำแผนที่ตามนิมิตที่ว่า จะปลูกคริสตจักรที่ไหน? พระเจ้าอาจจะเปลี่ยนแผนการบางอย่างในอนาคต แต่แผนผังนี้จะช่วยคุณมองเห็นวิธีการโดยทั่วไปอย่างชัดเจน คุณจะทำรายละเอียดที่หลังได้



- 7 ถ้าท่านทำงานนี้โดยเริ่มจากคริสตจักร ที่มีอยู่แล้ว ก็ขอให้สอนสมาชิกเกี่ยวกับการปลูกคริสตจักร แบ่งปันกับเขาถึงหน้าที่ ที่พระเจ้าทรงมอบหมายให้คุณทำ เร่งเร้าคริสตจักรให้อธิษฐานอย่างรอนรน เพื่องานนี้ อธิษฐาน และอดอาหาร เพื่อโครงการนี้  กจ.13:1-3


ท่านจะจัดตั้งกลุ่มอธิษฐาน เพื่อสำหรับโครงการนี้ได้อย่างไร?

---

ทำรายชื่อบุคคลที่จะอธิษฐานเพื่อโครงการนี้อย่างประจำสม่ำเสมอ (กลุ่มอธิษฐาน)

---

---

"พี่น้องทั้งหลาย ในที่สุดจงอธิษฐานเพื่อเรา เพื่อว่ากิตติคุณขององค์พระผู้เป็นเจ้าจะได้แผ่ไปและมีชัยเหมือนอย่างที่ไต่เป็นไปในหมู่พวกทวนแล้ว"  2ธส.3:1



