


ฝึกฝนและเพิ่มทวิคูณ

TRAIN & MULTIPLY®

หลักสูตรทีมพันธกิจ

คริสตจักรท้องถิ่น



ผู้สอนจะเอาตัวหลักสูตร ให้เป็นแนวทางและตารางสอน
ในการฝึกและกำหนดภาคปฏิบัติให้ผู้รับการอบรม


ทะเบียนประวัติผู้รับการอบรม

ชื่อผู้รับการฝึกฝน	
ที่อยู่	
สังกัดคริสตจักร	
วันเกิด	วันรับเชื่อ
<input type="checkbox"/> โสด	<input type="checkbox"/> แต่งงาน
ประวัติการศึกษา (ย่อ ๆ)	
ด้านพระคัมภีร์	
ด้านทั่วไป	
เป้าหมายภายในระยะ 5 ปี ของคริสตจักรที่ผู้รับการ ฝึกฝนสังกัดอยู่คืออะไร? (ปลูกคริสตจักรใหม่, ขยายงานใหม่ ๆ)	
งานที่ผู้รับการฝึกฝน รับผิดชอบอยู่ระหว่าง การอบรมคืออะไร?	



“หลักสูตรที่มพันธ์กิจคริสตจักร” นี้เป็นพื้นฐานของ ระบบ “ที่มพันธ์กิจคริสตจักร” ดังนั้น จึงจำเป็นที่ต้องเข้าใจวิธีการใช้อย่างดี ขึ้นแรก ท่านต้องทำความเข้าใจกับหัวข้อในหลักสูตรที่มพันธ์กิจคริสตจักรเสียก่อน กิจกรรมต่างๆ นั้น คือถูกัญแจสำคัญสำหรับทุกอง่างที่เราจะทำ ให้ตรวจพิจารณา โดยทำเดรี่องหมาง ☒ ในข้างหน้า

ขอบข่ายงาน ของที่มพันธ์กิจ คริสตจักร	หมวดกิจกรรมที่เกี่ยวข้องกับ การปลูก คริสตจักรใหม่ 1 สัปดาห์	หมวดกิจกรรมที่เกี่ยวข้องกับ การฟูมฟัก คริสตจักร 2 สัปดาห์	หมวดกิจกรรมที่เกี่ยวข้องกับ การเพิ่มทวีคูณ คริสตจักร 3 สัปดาห์
0. ศูนย์นิเทศน์ สำหรับ... เป็นที่ตั้งของระบบพันธกิจคริสตจักร ตามรายการ... 0.1	<input type="checkbox"/> อธิษฐานและวางแผน โครงการพันธกิจ (มนุษย์) เป็นภาระ เป็นพันธกิจ (ปฐมนิเทศน์) 0.1.1	<input type="checkbox"/> ดูแลที่เมือง และผู้นำกลุ่มของตำบล บ้าน (ปฐมนิเทศน์)	<input type="checkbox"/> ใหญ่ที่ถูกตั้งไปเป็นพื้นที่อื่นคนอื่นต่อ ไป
1. การประกาศ เป็นพยาน ศักดิ์สิทธิ์ และ... 1.1 เพื่อสามารถอธิบายเรื่องความบาป... การสิ้น พระชนม์ และการเป็นขึ้นของพระเยซู... 1.1	<input type="checkbox"/> อธิษฐานและวางแผน <input type="checkbox"/> อธิษฐานและวางแผน <input type="checkbox"/> อธิษฐานและวางแผน 1.1.2 <input type="checkbox"/> อธิษฐานและวางแผน 1.1.4	<input type="checkbox"/> ทนใจและกระตือรือร้นทุกคนที่ เป็นพยานต่อพระเจ้า 1.2.1 <input type="checkbox"/> <input type="checkbox"/> <input type="checkbox"/>	<input type="checkbox"/> ทำการประกาศกับคนกลุ่มใหม่และใน พื้นที่ใหม่ๆ 1.3.2 <input type="checkbox"/>
2. สามัคคี สร้างความสัมพันธ์และกิจการพิเศษ ในคริสตจักร ซึ่งชนกับลักษณะ บทบาท และโครงสร้าง ของคริสตจักร	<input type="checkbox"/> <input type="checkbox"/> <input type="checkbox"/> เสริมสร้างสัมพันธ์ระหว่างพระ บัพติศมาและคริสตจักร 2.3	<input type="checkbox"/> เสริมสร้างความรักในคริสตจักร <input type="checkbox"/> แก้ไขปัญหาหรือความขัด ความแตกแยก - นั... <input type="checkbox"/>	วางแผนสัมพันธ์ระหว่างสมาชิกทีม และผู้นำอื่นๆ 2.3.1 เปิดกิจกรรมระหว่างคริสตจักร เบเนนัทนาการ เพื่อ รวม 2.3.2 2.3.3
3. งานมิชชันนารีต่างประเทศ สร้างงานพันธกิจข้ามวัฒนธรรม สัมพันธ์กับพื้นที่จริง ทางประวัติศาสตร์ ชาติพระคัมภีร์ แนวทางวัฒนธรรม และสถานการณ์เฉพาะในท้องถิ่นระดับท้องถิ่น	<input type="checkbox"/> อธิษฐาน... 3.1.1 <input type="checkbox"/> <input type="checkbox"/> <input type="checkbox"/>	<input type="checkbox"/> ... 3.2.4 <input type="checkbox"/> <input type="checkbox"/> ... 3.2.4	วางแผนนำและสนับสนุนงานของ มิชชันนารี 3.3.2 <input type="checkbox"/> <input type="checkbox"/> ... 3.3.4



ขอให้สังเกตว่า กิจกรรมต่าง ๆ จะแบ่งออกเป็น “ขอบข่ายงานของที่มพันธ์กิจคริสตจักร” และ “ระดับ” งานในแต่ละชั้น



หัวข้อต่าง ๆ ในหลักสูตรทีมพันธกิจคริสตจักร:

- ก. งานทั้งหมดมีที่ขอบข่าย? ท่านอ่านทุกหัวข้ออย่างระมัดระวังแล้วหรือไม่?
- ข. งานทั้งหมดมีที่ระดับ? ท่านได้อ่านหัวข้อย่อยอย่างระมัดระวังแล้วหรือไม่?

คำตอบ ก= 14, ข.= 3

ต่อไปจะเป็นวิธีไหนหลักสูตรนี้ครับ



ขั้นที่ 1


ใน "การฝึกฝน" ท่านและผู้รับการฝึกจำเป็นต้องตกลงกันว่า จะเลือกทำกิจกรรมในกลุ่ม และตามบริบทของเขา เพื่อตอบสนองความต้องการของกลุ่มในปัจจุบัน

ตัวอย่าง: สมมติว่า ท่านเลือกกิจกรรม - เยี่ยมเยียน และเป็นพยาน

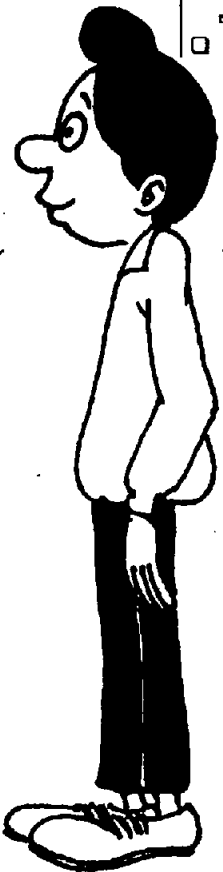
ดูซิว่า หัวข้อนี้อยู่ที่หมายเลขอะไร

จรัส ท่านเลือกหัวข้อ "เยี่ยมเยียนและเป็นพยาน" ดูซิว่ารหัสข้างหลังนั้นคืออะไร?

ขอบข่ายงาน ของกับพันธกิจ คริสตจักร	↓	หมวดกิจกรรมที่เกี่ยวข้องกับ การปลูก คริสตจักรใหม่	1 รหัส	หมวดกิจกรรมที่เกี่ยวข้องกับ การฟูมฟัก คริสตจักร	2 รหัส	หมวดกิจกรรมที่เกี่ยวข้องกับ การเพิ่มทวีคูณ คริสตจักร	3 รหัส
0. ปฐมนิเทศน์ สำหรับการเป็นพันธกิจในระบบพันธกิจ ตามราชการพันธกิจ		<input type="checkbox"/> อธิษฐานและวางแผน โครงการพันธกิจ (แผน) เป็นการ เป็นพันธกิจ (ปฐมนิเทศน์)	0.1.1	<input type="checkbox"/> ดูแลพิธีสงฆ์ และผู้นำกลุ่มของตม บ้าน (ปฐมนิเทศน์)		<input type="checkbox"/> ใหญ่ที่ถูกต้องไปเป็นพันธกิจอื่นต่อ ไป	
1. การประกาศ เป็นพยาน ถึงคริสตจักร และให้การศึกษา - ราวใหญ่ เชื่อสามารถอธิษฐานหรือความบาป ความรอด การขึ้น พระชนม์ และการเป็นขึ้นของพระเยซูคริสต์		<input type="checkbox"/> เชื้อกษัตริย์และเป็นพยาน 1.1.2. <input type="checkbox"/> ธันวาคมการกลับใจใหม่ โคสการให้ บัพติศมาและรับสมาชิกใหม่ 1.4.	1.1.2. 1.4.	<input type="checkbox"/> หนุนใจและกระตุ้นสมาชิกทุกคนให้ เป็นพยานอย่างสม่ำเสมอ 1.2.1. <input type="checkbox"/> <input type="checkbox"/> <input type="checkbox"/>	1.2.1.	<input type="checkbox"/> ทำการประกาศกับคนกลุ่มใหม่และใน พื้นที่ใหม่ๆ 1.3.2 <input type="checkbox"/> <input type="checkbox"/>	1.3.2
2. สามัคคี สร้างความสัมพันธ์ ในคริสตจักร ของคริสตจักร		<input type="checkbox"/> <input type="checkbox"/> เสริมสร้างสัมพันธ์ระหว่างพี่น้อง <input type="checkbox"/> เสริมสร้างความสัมพันธ์ระหว่างความรัก ในคริสตจักร 1.3 1.4	1.3 1.4	<input type="checkbox"/> เสริมสร้างความรักในคริสตจักร 2.2.1 <input type="checkbox"/> แก้ไขปัญหาหรือความขัดแย้งและ ความแตกแยก - นำให้คืนดี 2.2.2 <input type="checkbox"/> <input type="checkbox"/>	2.2.1 2.2.2	<input type="checkbox"/> สร้างความสัมพันธ์ระหว่างสมาชิกทีม 2.3.1 พันธกิจและผู้นำอื่นๆ <input type="checkbox"/> พัฒนาสามัคคีธรรมระหว่างคริสตจักร 2.3.2 <input type="checkbox"/> จัดกิจกรรมนันทนาการ เพื่อ สามัคคีธรรม 2.3.3 <input type="checkbox"/>	2.3.1 2.3.2 2.3.3



รหัส 1.1.2 ครับ!



ถูกแล้ว, นี่คือรหัสที่เราจะหารายละเอียดของกิจกรรม
นี้ทั้งหมดได้ เราจะเปิดไปดูด้วยกันเดี๋ยวนี้เลย



ขั้นที่สอง

ขอให้ดูหัวข้อกิจกรรมในรหัส 1.1.2 และได้หัวข้อกิจกรรมนั้น ท่านจะพบหัวข้อ "งานรับใช้" (ขอแนะนำการปฏิบัติ) ซึ่งช่วงท่านกำหนดงานรับใช้ให้ผู้รับการอบรม ท่านควรจะหาข้อแนะนำการปฏิบัติเพิ่มเติมตามความต้องการของกลุ่มเป้าหมายนั้น ๆ



เยี่ยมเยียน และเป็นพยาน

งานรับใช้: (ขอแนะนำการปฏิบัติ)

- ทำรายชื่อบรรดาญาติพี่น้องและเพื่อนของสมาชิกที่ท่านจะไปเยี่ยมแล้วอธิบายเพื่อพวกเขาอย่างสม่ำเสมอ
- ไปเยี่ยมเยียนพวกเขาโดยใช้บทเรียนเรื่อง "ข่าวดี" หรือบทเรียนชุดอื่นที่เห็นว่าเกิดผลดีในการเป็นพยาน
- ช่วยหัวหน้าครอบครัวแต่ละคนที่มีความสนใจ
- ให้เขาสอนเรื่องราวของพระคัมภีร์แก่คนในครอบครัวต่อไป

การเรียนรู้:

อ่านพระคัมภีร์ และค้นหาสิ่งต่อไปนี้:

- ปฐก.1-3 การที่อาดัมล้มลงในความบาป ทำให้มนุษยชาติล้มลงในความบาปด้วย
- ปฐก.4 การถวายสัตว์บริสุทธิ์เป็นเครื่องบูชา เป็นการรับโทษแทนมนุษย์
- มธ.4:1-11 ความแตกต่างของพระเยซู และอาดัม ในเรื่องของท่าทีที่ตอบสนองต่อการทดลอง

บทเรียนชุดที่มพันธ์กิจ:

- 2 "จะประกาศโดยใช้บทเรียนชุด "ข่าวดี" ได้อย่างไร"
- 15 "พระเยซูทรงเรียกท่าน"
- 17 "ยอห์น ผู้ให้บัพติศมา"

อ่านเพิ่มเติม:



ในหัวข้อ "การเรียนรู้" ท่านอาจให้ผู้รับการฝึกฝน "อ่านพระคัมภีร์" ใช้ "บทเรียนชุดที่มพันธ์กิจ" หรือให้ "อ่านเพิ่มเติม" แล้วแต่ความสามารถของเขา โดยท่านช่วงหาหนังสือให้เขาอ่านอย่างใดอย่างหนึ่ง หรือหากท่านต้องการและทำได้ อาจมอบหมายให้ทำทั้งสามอย่างก็ได้ ขึ้นอยู่กับท่าน


ขั้นที่ 3:

ขณะนี้พี่เลี้ยงและจรัส ได้ร่วมกันวางแผนการตาม "ข้อเสนอแนะการปฏิบัติ" และทำการศึกษาตามหัวข้อที่ให้ไว้ในคู่มือ ตัวอย่าง:

จรัส, คุณได้ไปเยี่ยมเจ๊จนครบรอบครัว พ่อแจ่มมาแล้วหลายครั้ง น่าจะไปอีก และเชิญพ่อแจ่มกับครอบครัวมาต้อนรับพระเจ้าชุธริสธิดีบ้าง?



ดีครับ, ผมจะไป และคิดว่าบทเรียนชุดที่ม พันธกิจที่คุณให้มา คงเป็นประโยชน์มาก ในการนำเขามาต้อนรับพระเจ้าชุธริสธิดี




ขั้นที่ 4:

พี่เลี้ยงและผู้รับการอบรมร่วมกันศึกษาวางแผน และเขียนลำดับงานในสมุดบันทึก เพื่อจะ

1. ไม่ให้ผู้รับการอบรมลืมงานรับใช้ และการเรียนของเขา
2. สามารถตรวจสอบ ประเมินผลการทำงาน และการเรียนของเขาในการพบกันครั้งต่อไปได้


จรัสครับ ขอให้เราเขียนบันทึกแผนงานไว้ เพื่อครั้งหน้าจะรู้ว่าทำอะไรไปบ้างแล้ว!



ฉะนั้นจดไว้ก็ดี ผมคงไม่ลืมแล้วครับ

ผู้รับการฝึกฝน: จรัส นายแสง
วันที่: 2/6/92
งาน: ไปเยี่ยมครอบครัว พ่อแจ่ม
ศึกษา: มัทธิว 28
บทเรียน: "วิธีการประกาศ"
หมายเหตุ: พบครั้งต่อไป 16/6/92
เขียนในสมุดบันทึก:

ชั้นที่ 5:



เมื่อพบกันครั้งต่อไป สิ่งแรกที่พวกเขาจะทำคือ ตรวจสอบสมุดบันทึก เพื่อประเมินผลการทำงาน ทบทวนการเรียน แล้วเริ่มต้นวางแผนงานใหม่ การเรียนเรื่องใหม่ โดยใช้ข้อแนะนำการปฏิบัติ ที่มีอยู่ในแต่ละกิจกรรม ซึ่งต้องทำตาม ดังตัวอย่างในหน้าต่อไป

จรัสทำบันทึกของตนเอง

วันที่: 2/6/92

งาน: ผมงัด

- ไปเยี่ยมครอบครัวพ่อแจ่ม

- แบ่งปันพระกิตติคุณกับเขา

ศึกษา: มัทธิว 28

บทเรียน: "วิธีการประกาศ"

หมายเหตุ: พบครั้งต่อไป 16/6/92

ตัวอย่างขั้นตอนการพบกัน

1. **อธิษฐาน** ร่วมกันทูลขอพระพรและการทรงนำจากพระเจ้า

2. **ประเมินผลงานของผู้ร่วมทีมพันธกิจคริสตจักร** โดยใช้คำถามดังต่อไปนี้เช่น:

ก. ท่านได้ตกลงว่า จะทำอะไร เมื่อเราพบกันครั้งก่อน?(ดูจากสมุดบันทึก)

ข. มีอะไรได้ทำสำเร็จไปแล้วบ้าง?

ค. มีผลดีอะไรบ้าง? เพราะอะไร? ทำให้ดีขึ้นอีกได้ไหม? ทำอย่างไร?

ง. มีปัญหาอะไรบ้าง? เพราะอะไร? จะจัดการกับปัญหานั้นอย่างไร?

พี่เลี้ยงต้องระลึกตลอดเวลาว่า หากมีปัญหา พี่เลี้ยงเพียงช่วยผู้รับการอบรม พยายามหาวิธีการที่ดีที่สุดในการแก้ปัญหากับคนของเขาเอง พี่เลี้ยงควรให้คำแนะนำ เมื่อมีความจำเป็นเท่านั้น อย่าคิดแผนให้โดยเด็ดขาด เมื่อเริ่มทำ "งาน" ระดับใดระดับหนึ่งแล้ว ก็ต้องทำต่อไป จะเอาระดับอื่นมาแทนที่ไม่ได้ เมื่องานในระดับหนึ่งมันคงดีแล้ว ก็สามารถเพิ่ม "งาน" อื่นมากขึ้นได้

จ. เมื่อตรวจสอบแล้วว่า ผู้รับการฝึกฝนและกลุ่มของเขา กำลังดำเนินไปตามแผนงาน ก็ให้เขียนวันที่ข้าง ๆ หัวข้อกิจกรรมที่กระทำอยู่แล้วนั้น จึงทำเครื่องหมาย ใน

3. **ประเมินผลการศึกษาของผู้ร่วมทีมพันธกิจคริสตจักร:**

ก. ตรวจสอบคำตอบในบทเรียนชุดทีมพันธกิจ

ข. ทดสอบผู้รับการฝึกฝนว่าเขาได้ทำการศึกษา และเข้าใจบทเรียนอย่างแท้จริง

ค. ตรวจสอบว่าเขาได้ทำงานตามที่ตกลงไว้ หรือไม่อย่างไร

ง. เมื่อแน่ใจแล้วให้ทำเครื่องหมาย ลงในช่องสี่เหลี่ยม ของกิจกรรมนั้น ๆ

4. **เตรียมงานรับใช้ล่วงหน้า** โดยใช้คำถาม เช่น:

ก. ท่านน่าจะทำงานหรือเลือกกิจกรรมในข้อใดต่อไป? รักษางานเดิมต่อไปสักพัก หรือเพิ่มงานใหม่ได้? (ช่วยผู้รับการฝึกฝนตัดสินใจ โดยดูจากหลักสูตรทีมพันธกิจคริสตจักร)

ข. มีงานเฉพาะเรื่องใดที่ท่านต้องทำเมื่อเริ่มกิจกรรมใหม่ต่อไป?

ให้ผู้รับการฝึกฝนจดบันทึกในสมุดของเขา และพี่เลี้ยงก็จดไว้ในสมุดของตนเอง

โดยให้ชัดเจนและเจาะจง ขอให้เปรียบเทียบตัวอย่างต่อไปนี้



แผนปฏิบัติงาน:

งานรับใช้: วันที่: 12/9/92

- ก) อธิษฐานเพื่อการกลับใจใหม่ของป่าน, เทพ และครอบครัวลูกลงทองทุกวัน
- ข) ใช้เวลาบ่ายวันอาทิตย์เยี่ยมเยียนพวกเขา และใช้บทเรียนชุดที่ 2 "ข้าวดี" เล่มที่ 1
- ค) บ่ายวันเสาร์ พาประเสริฐไปเยี่ยมเยียน สถานที่เป้าหมาย - สร้างสัมพันธ์กับ คนใหม่

ศึกษา

- ก) บทเรียนชุด 2. วิธีการประกาศ
- ข) อ่านพระกิตติคุณมาระโก บทที่ 1-8

การพบครั้งต่อไป

พฤหัสบดี 24 เวลา 19:30 น. ที่บ้าน

แผนปฏิบัติงาน:

งานรับใช้: วันที่: พย.

- ก) อธิษฐานอย่างมาก
 - ข) ทำการประกาศในสัปดาห์หน้า
- ศึกษา**
- ก) บทเรียน 2
 - ข) อ่านมาระโก
- การพบครั้งต่อไป**
เมื่อพี่เลี้ยงว่าง

5. ช่วยผู้รับการฝึกฝนเลือกการศึกษา เรื่องที่จำเป็นต่อกิจการที่เขา

จะทำ ใช้หลักสูตรทีมพันธกิจนี้เป็นเกณฑ์การเลือก "บทเรียนชุดทีมพันธกิจ" "ข้อพระคัมภีร์ที่จะอ่าน" "การอ่านเพิ่มเติม" หรือทั้งสามอย่างตามความจำเป็น เมื่อมอบหมายหัวข้อให้ศึกษาแล้ว ทำเครื่องหมายในสี่เหลี่ยมหน้ากิจกรรมนั้น

6. อธิษฐานร่วมกับผู้รับการอบรม และหนุนใจเขาในการทำงาน

7. เมื่อจำเป็น พี่เลี้ยงต้องไปกับผู้รับการฝึกฝน เพื่อสอนและเป็นตัวอย่างให้เขาในภาคปฏิบัติของการรับใช้

ซึ่งเป็นวิธีเดียวกับที่พระเยซูคริสต์ทรงใช้กับ "สาวก" ของพระองค์

ในการฝึกฝนอบรมแต่ละครั้ง จะต้องมีส่วนประกอบต่อไปนี้

การประเมินผล



การวางแผน



1


<p>พี่เลี้ยงและผู้รับการฝึกร่วมกันประเมิน ผลงานซึ่งได้ทำไปแล้ว</p>	<p>พี่เลี้ยงและผู้รับการฝึกวางแผนล่วงหน้า สำหรับงานขั้นต่อไป</p>
--	--

2

<p>พี่เลี้ยงและผู้รับการฝึกร่วมกันประเมิน ผลการเรียนที่ผู้รับการฝึกได้รับมอบ หมายในครั้งก่อน</p>	<p>พี่เลี้ยงและผู้รับการฝึกเลือกหัวข้อสำหรับการ ศึกษาคั้งใหม่</p>
--	---



ทุกท่านครับ/ จงระลึกไว้เสมอว่า นี่คือ หลักสูตร ซึ่งเป็นแนวทางช่วงท่านนำผู้รับการฝึกฝนให้ทำงาน และศึกษาจนทั่ว ขอให้ใช้หลักสูตรนี้อย่างซื่อสัตย์ และใช้อย่างสร้างสรรค์ด้วย เมื่อให้พระวิญญูญาณ-บริสุทธิ์ทรงนำ ท่านจะสามารถเรียนรู้และพัฒนา หลักการในคู่มือนี้ให้เป็นประโยชน์แก่ผู้รับการฝึกฝน ได้อย่างดี อีกทั้งยังสามารถพัฒนาและกำหนดงาน ภาดปฏิบัติและหัวข้อศึกษา นอกจากที่กล่าวไว้ใน หลักสูตรนี้ได้หากจะเป็นประโยชน์และทำให้เป้าหมาย "การฝึกฝน" สำเร็จได้ดังดี ทำให้ดิริสตาจักรและ คนทำงาน "เพิ่มทวีคูณ" ขึ้น ขอพระเจ้าทรงเสริม กำลังของท่าน!



ดัชนี บทเรียนชุดทีมอภิบาล (หัวข้อ)

หัวข้อเหล่านี้มีจุดมุ่งหมาย 2 ประการ:

- ❶ เพื่อช่วยท่านค้นหา บทเรียนชุดทีมพันธกิจ ตามรหัสในหลักสูตรนี้ได้สะดวก หมายเลขชุดคือ หมายเลขที่อยู่ข้างหน้าชื่อชุด ส่วนตัวรหัสข้างหลังคือ รหัส ซึ่งอยู่ในหลักสูตรทีมพันธกิจ-คริสตจักร
- ❷ เพื่อช่วยท่านทำบันทึกว่า ได้มอบหมายกิจกรรมใดแก่ผู้รับการฝึกไปแล้วบ้าง โดยทำเครื่องหมายในข้างหน้า และเมื่อผู้ฝึกได้ทำกิจกรรมเรียบร้อยแล้ว ก็ทำเครื่องหมายซ้ำอีกครั้งหนึ่งในนั้นได้

รหัสซึ่งอยู่ใน

↓ หมายเลขบทเรียน

↓ หลักสูตรทีมพันธกิจ ↓

	ระดับ	ระดับ	ระดับ
	1	2	3
<input type="checkbox"/> 1. ให้บังเกิดแก่ผู้เชื่อใหม่	1.1.4		
<input type="checkbox"/> 2. ข่าวดี ("ข่าวดี" ดู "วิธีการประกาศ")	1.1.2		
<input type="checkbox"/> 3. ให้ด้วยใจยินดี (ถวายสืบลด และทำงบประมาณคริสตจักร)	6.1.3 11.1.1		
<input type="checkbox"/> 4. ดาวิด (ความกล้าหาญในการประกาศ)	7.1.3		
<input type="checkbox"/> 5. ประกาศอย่างเกิดผล (กับครอบครัวและเพื่อน)	7.1.3		
<input type="checkbox"/> 6. อธิษฐานในครอบครัว (การนำสมาชิกครอบครัว)	4.1.2		
<input type="checkbox"/> 7. ติดตามพระเยซูคริสต์ (ดู "วิธีการสร้างสาวก")	12.1.1	13.2.3	
(“จงตามพระเยซูคริสต์” พระบัญชาพื้นฐาน 7 ประการ)			
<input type="checkbox"/> 8. พระมหาบัญชา (ประยุกต์จาก มธ.28:18-20)	7.1.3		
<input type="checkbox"/> 9. เหตุการณ์อันยิ่งใหญ่ (โครงเรื่องของพันธสัญญาเดิม, พันธสัญญาใหม่ และประวัติศาสตร์คริสตจักร)	12.1.2		
<input type="checkbox"/> 10. เติบโตขึ้นในชีวิตคริสเตียน	10.1.1 14.1.3		

รหัสซึ่งอยู่ใน

↓ หมายเลขบทเรียน

↓ หลักสูตรที่มพันธ์กิจ ↓

	ระดับ 1	ระดับ 2	ระดับ 3
<input type="checkbox"/> 11. ตริเอกานภาพ (ความเป็นหนึ่งและงานของ พระวิญญาณบริสุทธิ์ในสามพระภาค)	14.1.3		
<input type="checkbox"/> 12. คริสตจักรในบ้าน (การประชุมนมัสการตามบ้าน)	14.1.3		
<input type="checkbox"/> 13. วิธีการอธิษฐาน (คำอธิษฐานของพระเยซูคริสต์)	0.1.1 7.1.2 14.1.3		
<input type="checkbox"/> 14. วิธีศึกษาพระคัมภีร์	12.1.2		
<input type="checkbox"/> 15. พระเยซูทรงเรียกท่าน (ใช้รูปภาพเป็นพยาน)	1.1.2		
<input type="checkbox"/> 16. พระเยซูคริสต์ทรงมีชัยชนะเหนือศัตรู (งานของพระเยซูคริสต์)	1.1.2		
<input type="checkbox"/> 17. ยอห์นผู้ให้บัพติศมา (ความจำเป็นเร่งด่วนของพระกิตติคุณ)	1.1.2 1.1.4		
<input type="checkbox"/> 18. ปัสคาของพระเยซูคริสต์	14.1.3		
<input type="checkbox"/> 19. สำแดงความรักคริสเตียนใหม่ (ประยูกต์ มธ.20:1-16)	8.1.2		
<input type="checkbox"/> 20. เนหะมีย์ วิธีการทำเรื่องใหม่	0.1.1		
<input type="checkbox"/> 21. เพื่อนบ้าน (ประยูกต์จาก "ชาวสะมาเรียใจดี")	8.1.2 14.1.3		
<input type="checkbox"/> 22. เชื่อฟังและทำตามพระเยซูคริสต์ (เขียนเขียน และให้กำลังใจผู้เชื่อใหม่)	9.1.2		
<input type="checkbox"/> 23. การจัดการคริสตจักรในฐานะพระกายพระคริสต์ (แต่งตั้งผู้ปกครอง)	6.1.3		
<input type="checkbox"/> 24. ท่านและการฝึกที่มพันธ์กิจคริสตจักร (ปฐมนิเทศน์)	0.1.1 13.1.1	13.2.1	
<input type="checkbox"/> 25. ฤทธานุภาพของพระเยซูคริสต์ในตัวเรา (อธิษฐานเผื่อคนเจ็บ และขับผี)	7.1.3		

รหัสซึ่งอยู่ใน

↓ หมายเลขบทเรียน

↓ หลักสูตรที่มพันธ์กิจ ↓

	ระดับ 1	ระดับ 2	ระดับ 3
<input type="checkbox"/> 26. การทรงอยู่ด้วยของพระเยซูคริสต์ (ขยายข่าวประเสริฐสู่ดินแดนใหม่)	1.2.1		
<input type="checkbox"/> 27. จงออกไปทั่วโลก (เหตุใดเราต้องส่งมิชชันนารี)	3.1.1	3.2.3 3.2.1 3.2.4	
<input type="checkbox"/> 28. ทบทวนกิจกรรมระดับ 1	10.1.1		
<input type="checkbox"/> 29. จงแสวงหาแผ่นดินของพระเจ้าก่อน (ยกพระเจ้าเป็นที่หนึ่ง)	9.1.2		
<input type="checkbox"/> 30. พระบัญชาเจ็ดประการ (เรงเราคริสตจักรทำตามพระบัญชา)	12.1.1		
<input type="checkbox"/> 31. ร้องสาธุการแด่พระเจ้า (การนำเพลงในการนมัสการ)	14.1.3		
<input type="checkbox"/> 32. เป็นพยานแก่คนอื่น (หลักการที่ควรทำตาม)	1.2.1		
<input type="checkbox"/> 33. งานของพระวิญญาณบริสุทธิ์ (คู ผล, อำนาจ และของประทาน)	12.1.1		
<input type="checkbox"/> 34. นมัสการพระเจ้าองค์ฤทธานุภาพ (การเตรียมนมัสการ)	14.1.3		
<input type="checkbox"/> 35. สิทธิอำนาจของพระคัมภีร์ (เปรียบเทียบกับประเพณีนิยม)		12.2.2	
<input type="checkbox"/> 36. คริสตจักรและสังคม (ความรับผิดชอบของคริสตจักรต่อสังคม)	11.3.1		
<input type="checkbox"/> 37. คู่มือปลูกคริสตจักร		3.2.3 3.2.1	3.3.4 5.3.3
<input type="checkbox"/> 38. ปลอดภัยผู้ป่วย (เหตุของความเจ็บป่วย, การอธิษฐานเผื่อ)		7.2.2	
<input type="checkbox"/> 39. ให้คำปรึกษา		10.2.2 10.2.3	
<input type="checkbox"/> 40. งานของมัคทายก		8.2.1	
<input type="checkbox"/> 41. วินัยคริสตจักร		10.2.1	
<input type="checkbox"/> 42. หลักข้อเชื่อ (หลักพื้นฐาน)		12.2.3	



รหัสซึ่งอยู่ใน

↓ หมายเลขบทเรียน

↓ หลักสูตรที่มพันธ์กิจ ↓

	ระดับ 1	ระดับ 2	ระดับ 3
<input type="checkbox"/> 43. ช่วยนักเทศน์		12.2.2	
<input type="checkbox"/> 44. กลุ่มเล็กช่วยคริสตจักรของท่านได้	6.1.4		9.3.1
<input type="checkbox"/> 45. วิถีหาข้อยุติในการประชุมบริหาร		6.2.3	
<input type="checkbox"/> 46. กิจกรรมสร้างสามัคคีธรรม แบบไม่เป็นทางการ			2.3.3
<input type="checkbox"/> 47. อธิษฐานเพื่อซึ่งกันและกันในคริสตจักร		7.2.1	
<input type="checkbox"/> 48. ออกไปเยี่ยมเยียน (เยี่ยมใครและเยี่ยมอย่างไร)		9.2.2	
<input type="checkbox"/> 49. ผู้อภิบาล (หลักการพื้นฐาน)		6.2.1	
<input type="checkbox"/> 50. จงปลุกคริสตจักรลูก	5.1.1		
<input type="checkbox"/> 51. จงยอมให้เด็ก ๆ มาหาเรา (สอนและประกาศแก่เด็ก)		12.2.3	4.3.1
<input type="checkbox"/> 52. ทำคริสตจักรให้เติบโต (จัดช่องว่างและเสริมสร้างสมาชิกทุกคน)			1.3.2
<input type="checkbox"/> 53. รักด้วยการกระทำ (ศึกษา 1คร.13)		2.2.1	
<input type="checkbox"/> 54. จงใช้เวลาและพลังงานให้เกิดประโยชน์มากที่สุด (จัดปฏิทินงานตลอดปีและกิจกรรมประจำวัน)		6.2.2	
<input type="checkbox"/> 55. คู่มือมิชชันนารี		3.2.4	
<input type="checkbox"/> 56. ครอบครัวของฉัน (พื้นฐานพระคัมภีร์เรื่องครอบครัว)		4.2.2	
<input type="checkbox"/> 57. ชัยชนะเหนือความมิด (ปลดปล่อยคนที่ถูกวิญญาณชั่วรบกวนให้เป็นอิสระ)		7.2.1 7.2.3	
<input type="checkbox"/> 58. ขาวอันทรงอำนาจจากพระกิตติคุณยอห์น		12.2.2	
<input type="checkbox"/> 59. โรม: ชีวิตแฝงความเชื่อ		12.2.2	
<input type="checkbox"/> 60. ของประทานฝ่ายวิญญาณ	6.1.2		
<input type="checkbox"/> 61. โครงการสอนในคริสตจักร		12.2.3 2.2.2	
62. หม่าปา(วิธีสังเกตและจัดการกับพวกที่จะเข้ามาทำลายคริสตจักร)	9.1.3		

ดัชนี หัวเรื่อง

รหัสซึ่งอยู่ใน ↓ หลักสูตรที่มพันธ์กิจคริสตจักร ↓

	1	2	3
กลุ่มต่าง ๆ	6.1.4		9.3.1 5.3.3
การชมเพลง		9.2.4	
การประชุม	14.1.3	12.2.2	
กิจกรรมนันทนาการ			2.3.3
ของประทาน	6.1.2		
ของประทานฝ่ายวิญญาณ	6.1.2		
คนขัดสน		8.2.1	8.3.1
ครอบครัว	4.1.2	4.2.2	
คริสตจักรในบ้าน	14.1.3		
คริสเตียนศึกษา		12.2.3	12.3.1
ความเติบโตของคริสตจักร			1.3.2
ความรอด	1.1.2	13.2.3	
ความรัก	8.1.2	2.2.1	
ความรับผิดชอบของพลเมือง			13.3.1
คำเทศนา		12.2.2	
คืนดีกัน การคืนดีกัน		2.2.2	
เคลื่อนไหวทั้งคริสตจักร	6.1.4		9.3.1 1.3.2 5.3.2
งานมิชชัน		11.2.2	7.3.1 3.3.4 3.2.1
งานรับใช้			9.3.1 6.3.4

รหัสซึ่งอยู่ใน

↓ หลักสูตรที่มพันธ์กับคริสตจักร ↓

	1	2	3
งานสังคม		8.2.1	13.3.1 8.3.1
จริยธรรมผู้อภิบาล		6.2.1	
จัดหน่วยงาน	6.1.3	6.2.1	2.3.1
เจ็บป่วย	7.1.2	7.2.2	
ช่วยเหลือผู้อภิบาล	11.1.1	11.2.1	
ดนตรี		14.2.1	
เด็ก, การสอนและการประกาศ			4.3.1
ตรีเอกภาพ	14.1.3		
ต่อต้าน		9.2.4	
ต้อนรับผู้เชื่อใหม่			
แตกแยก		2.2.2	
ถวาย และสืบลด	11.1.1		
ทำงานประมาณ	11.1.1		
เทศนา		12.2.2	
ธรรมกิจ		8.2.1	
นมัสการ	14.1.3 14.1.4		
บริหาร	6.1.3	6.2.1 6.2.3	
บัพติศมา	1.1.4		
ประกาศ	5.1.1	1.2.1	1.3.2 3.3.4
ประวัติพระคัมภีร์	12.1.2		
ประวัติศาสตร์คริสตจักร	12.1.2		
ปลูกคริสตจักร	5.1.1		3.3.4 5.3.3

รหัสซึ่งอยู่ใน

↓ หลักสูตรที่มพันธ์กิจคริสตจักร ↓

	1	2	3
ปีศาสดุทหาย สีมหาสนิท	14.1.3		
เป็นพยาน	1.1.2		
เป็นหนึ่งในพระคริสต์	2.1.3		2.3.2 7.3.1 14.3.1
ผู้นำ	6.1.3	6.2.1	
ผู้ปกครอง	6.1.3	6.2.1	
ฝึกผู้อภิบาล	13.1.1	13.2.1	13.3.1 13.3.2
พระคริสต์	14.1.3		
พระคัมภีร์	12.1.2	12.2.2	12.3.1
พันธสัญญาเดิม	12.1.2	12.2.2	12.3.1
พันธสัญญาใหม่	12.1.2	12.2.2	12.3.1
พระบัญชา 7 ประการ	12.1.1		
พระวิญญาณบริสุทธิ์	12.1.1		
พวกสอนผิด	9.1.3		
เพิ่มทวีคูณของคริสตจักร			5.3.3
เยี่ยมเยียน	1.1.2 9.1.2		
ร้องเพลง	14.1.3	14.2.1	
รักษาโรค	7.1.2	7.2.2	
รับใช้	11.1.1 13.1.1		
โรงเรียนพระคัมภีร์		12.2.3	12.3.1
โรม (พระธรรม)		12.2.2	
ลัทธิเทียมเท็จ	9.1.3		
วางแผน		6.2.1	

รหัสซึ่งอยู่ใน

↓ หลักสูตรที่มพันธ์กิจคริสตจักร ↓

	1	2	3
วิญญาณชั่ว	7.1.2	7.2.3	
วินัย		10.2.1	
ศีลมหาสนิท	14.1.3		
สร้างสาวก	8.1.2 12.1.1	13.2.3	
สอน		12.2.3	12.3.1
สามัคคีธรรม	2.1.4		2.3.3
สืบลด	11.1.1		
ไสยศาสตร์	7.1.2	7.2.3	
หนุนใจ		7.2.2	
หนุ่มสาว			4.3.3
หมาป่า		9.1.3	
หลักขอเชื่อ		12.2.3	12.3.1
ให้คำปรึกษา		10.2.2 10.2.3	
อธิษฐาน	0.1.1 7.1.2	7.2.1	7.3.1
อธิษฐานในครอบครัว	4.1.2		
อภิบาล	9.1.2		

ตัวอย่างสมุดบันทึกงานพันธกิจ

ขอให้ท่านดูแลความเรียบร้อย และเอาใจใส่ในการใช้สมุด
บันทึก

ขอแนะนำผู้ร่วมทีมให้

- ❶ ใช้สมุดที่มีคุณภาพดี ทนนาน
- ❷ ควรแยกใช้เฉพาะงานพันธกิจเท่านั้น
- ❸ เก็บรักษาสมุดไว้ในที่ ๆ เห็นสมควร
- ❹ ควรมีความรับผิดชอบในการเก็บรักษาสมุดบันทึก