
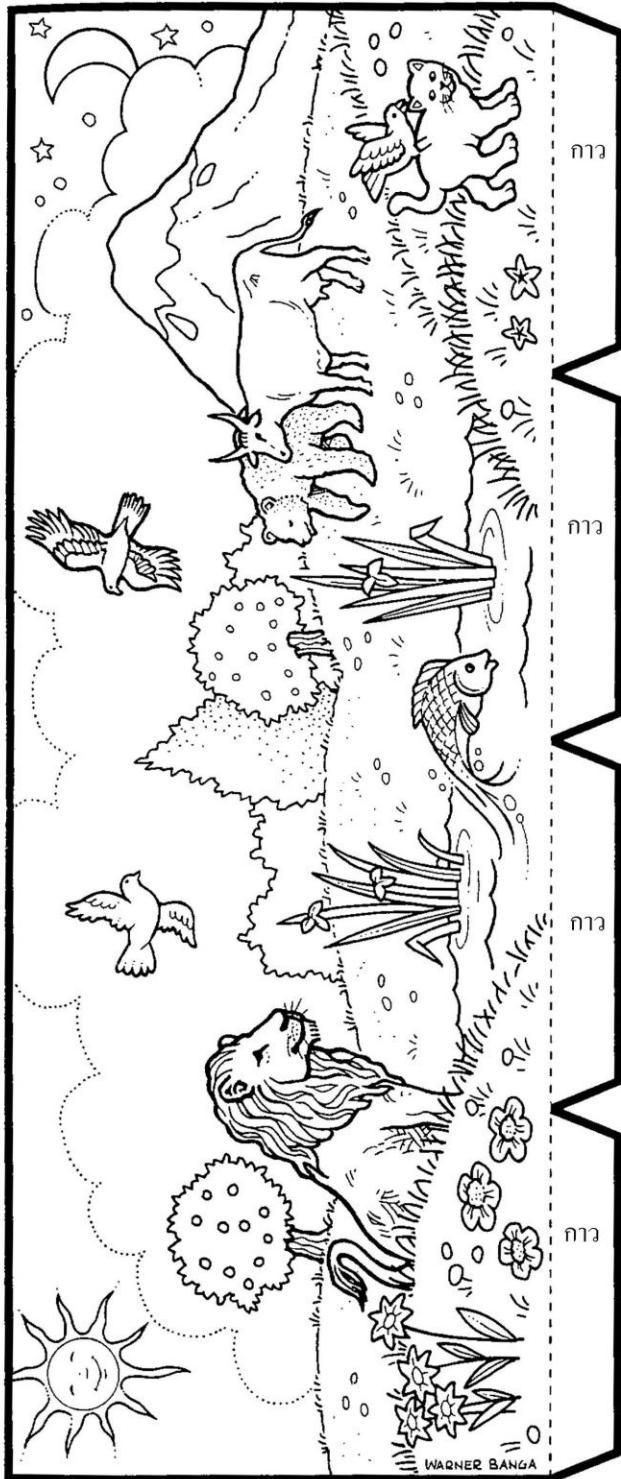


## ปี 1 บทที่ 32

เรื่อง	พระคัมภีร์เดิม 2 การทำบาปครั้งแรก
จุดประสงค์	เมื่ออาดัมกับเอวาทำบาปแล้ว พระเจ้าสัญญาว่าจะส่งพระผู้ช่วยให้รอด
0	เด็กมาข้างหน้า
1	การทบทวนจากอาทิตย์ที่ผ่านมา คำถาม <ol style="list-style-type: none"> <li>1. มนุษย์คนแรกชื่ออะไร</li> <li>2. พระเจ้าให้เขาทำอะไร (ตั้งชื่อของสัตว์)</li> <li>3. ทำไมพระเจ้าจึงสร้างเอวา แล้วพระองค์สร้างจากอะไร</li> <li>4. พระเจ้าพักผ่อนในวันที่เท่าไร</li> <li>5. หนูพักผ่อนในวันอะไร และหนูทำอะไรบ้างในวันนั้น (วันอาทิตย์ควรใช้เวลานมัสการพระเจ้าและอยู่กับครอบครัว)</li> </ol>
3	อธิษฐานเผื่อเด็ก
4	เด็กออกไปข้างนอก
5	แจ้งจุดประสงค์ <p>ในปฐมกาลพระเจ้าสร้างโลกที่สวยงาม พระองค์ให้อาดัมกับเอวาดูแลโลกของพระองค์ เขาทั้ง 2 จะเชื่อฟังคำสั่งหรือไม่ ถ้าไม่เชื่อฟังพระเจ้าจะตอบสนองเขาอย่างไร</p>
8	เนื้อเรื่อง การทำบาปครั้งแรก <p>จากเรื่องเล่า 365 วัน มกราคม วันที่ 3</p> <p>จากพระคัมภีร์ ปฐมกาล บทที่ 3 ข้อที่ 1-24</p> <p>ใช้ภาพจาก Betty Lukens บทที่ 4</p>
25	คำถาม <ol style="list-style-type: none"> <li>1. อาดัมกับเอวาได้อยู่ที่ไหน</li> <li>2. พระเจ้าได้ตรัสอะไรกับอาดัมและเอวา (มี 8 ข้อ)</li> <li>3. ใครมาพูดกับเอวา</li> <li>4. อะไรเกิดขึ้นหลังจากอาดัมกับเอวากินผลไม้ที่พระเจ้าห้าม</li> <li>5. อาดัมและเอวาได้รับรับโทษอะไร</li> </ol>

	<p>6. มารชาตาน (งู) ได้รับโทษอะไร (ในอนาคตเชื้อสายของอาดัม,เอวา จะชนะมาร (งู) คำสัญญานี้แสดงว่าพระเยซูจะเสด็จลงมาในโลกมนุษย์)</p> <p>7. หนุเคยทำบาปบ้างไหม</p> <p>8. หนุอธิษฐานให้พระเจ้าจะช่วยให้หนุทำความดีบ้างหรือไม่</p>
28	<p><b>ท่องจำข้อพระคัมภีร์</b>  โรม บทที่ 6 ข้อที่ 23</p> <p>ค่าจ้างของความบาปคือความตาย แต่ของประทานของพระเจ้าคือชีวิตนิรันดร์ในพระเยซูคริสต์องค์พระผู้เป็นเจ้าของเรา</p>
33	<p><b>อธิษฐาน</b></p> <p>ให้เด็กเสนอข้ออธิษฐานและให้ครูและเด็กคนหนึ่งอธิษฐานออกเสียงสลับกัน</p>
35	<p><b>กิจกรรม</b></p> <p>งานฝีมือที่ 1: ต้นไม้แห่งชีวิต</p> <p>ผู้สอนอธิบายให้เด็กทราบ (พระเจ้าสัญญาว่า จะมีต้นไม้แห่งชีวิตที่เป็นต้นไม้สวยงามและเต็มไปด้วยผลไม้) ครูแจกภาพให้เด็ก</p> <ul style="list-style-type: none"> <li>● ให้เด็กวาดรูปต้นไม้และมีส่วนประกอบเช่น ใบไม้และผลไม้ระบายสีให้สวยที่สุด</li> </ul> <p>งานฝีมือที่ 2: สวนเอเดน</p> <ol style="list-style-type: none"> <li>1. ระบายสีแต่ละภาพ</li> <li>2. ตัดภาพออก</li> <li>3. นำภาพติดที่กระดาษอีกแผ่นหนึ่งซึ่งกระดาษรองพื้นสีเขียว ติดกาวเพื่อตั้งตรงเป็นรูปครึ่งวงรีไว้ข้างและติดภาพอื่น ๆ ไว้ข้างหน้าดูจากตัวอย่าง</li> </ol>
60	จบ



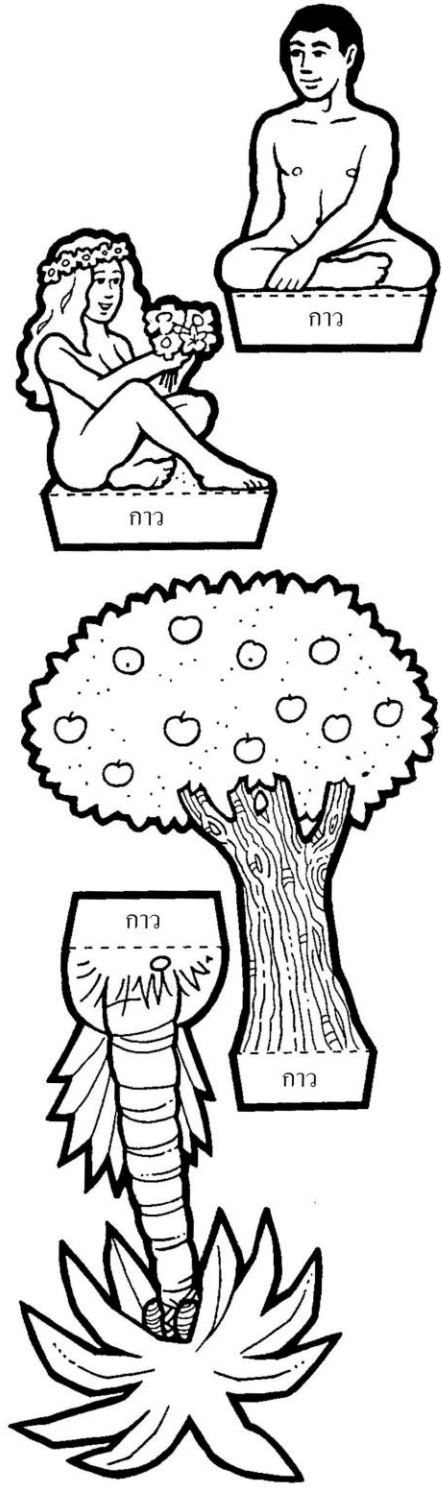


גרה

גרה

גרה

גרה



גרה

גרה

גרה

גרה

